

入学試験 出願操作方法マニュアル

本紙をご覧になる方へ

- * 本紙は、Webの操作に不安がある方向けのマニュアルです。
- * 本紙をご確認いただくのは、出願において必須ではありません。
但し、「[募集・入試要項](#)」「[出願の手引き](#)」は必ずご確認ください。
（[本校HPのトップ画面上段「入試関連情報」](#)からもアクセスいただけます。）

目次

| | |
|------------------------------------|-----------|
| 【1】プラスシード マイページ登録 | ・・・ P.1～ |
| 【2】①マイページログイン・出願情報入力 | ・・・ P.5～ |
| ②検定料支払い A: クレジットカードの場合 | ・・・ P.13～ |
| B: ペイジーの場合 | ・・・ P.17～ |
| ③補足 1: アカウント切り換え・追加 | ・・・ P.22～ |
| 2: 顔写真の登録方法 | ・・・ P.29～ |
| 3: 途中保存をしたい場合 | ・・・ P.32 |
| 【3】受験票発行 | ・・・ P.33～ |
| 【4】試験日の受付時間の確認 | ・・・ P.36 |

はじめる前に

- ① **メール受信の設定**をご確認ください。
今後、各種通知がメールが届きます。
PCメールや登録していないメールアドレスからのメール受信を拒否している方は、受信ができるように設定をお願いいたします。
◆送信予定の可能性のあるアドレス
1. sho@mail2.sagami-wu.ac.jp 2. no-reply@seed.software
- ② 本誌における「プラスシード」とは、本校のWebシステムのことです。
本校では、出願やイベントを予約いただく際に、「プラスシード（PLUS SEED※旧SEED）」というWebシステムを利用し、出願やイベント予約の手続きをしていただいております。本紙では、これ以降、「プラスシード」と記載いたします。
- ③ **アカウントをお持ちの場合はP.5から始めてください。**
プラスシードにてイベントを予約したことがある方（基本的には、2020年度以降から今年度にかけて本校のイベントの予約必須イベントに1度でもお申込みいただいたことがある方）は、既にアカウントをお持ちですので再登録の必要はありません。
5ページにお進みください。

【1】プラスシード マイページ登録

(相模女子大学小学部Web出願システム「プラスシード」新規会員登録)

下記から、プラスシードのマイページ登録の画面に進む

登録ページ

https://seed.software/mail_auth?school_code=sagami_pr

※本校HPの[トップ画面](#) 上段「入試関連情報」の「SEEDマイページ登録（初回登録）はこちら」の「こちら」からも該当ページに進めます。



スマートフォンからでも
ご登録できます。

プラスシードでイベント予約をして
いただいたことがある方は、**既に
アカウントをお持ちです**ので再登
録の必要はありません。
5ページにお進みください。

相模女子大学小学部 マイページ登録

ログインIDとしてご利用いただく自身のメールアドレスを入力して「送信する」ボタンを押してください。
入力されたメールアドレス宛に、本登録用のURLリンクをお送りします。
メールをご確認の上、本登録URLにアクセスしてください。

プラスシードでは1つのメールアドレスで複数の学校に対して利用できます。
また、1つのメールアドレスに対して兄弟や姉妹のアカウントも可能です。
すでに他の学校で登録済みの方は[こちら](#)からログインしてください。

※迷惑メール対策等でドメイン指定受信を設定されている場合は、
「@seed.software」ドメインを受信できるように設定してください。

メールアドレスを入力し
「利用規約に同意します」に
チェックを入れる。

メールアドレス

☐ 利用規約に同意します

送信する

「送信する」を押します。

システム運用：モチベーションワークス株式会社 | 利用規約 & プライバシーポリシー

* 登録ページ以外からもマイページ登録はできます。（出願画面など）
その場合は、該当ページに出てくる「新規登録」ボタンを押してください。
但し、その後の画面が少し違う場合がありますのでご了承ください。

新規登録

このボタンが目印です。

マイページ登録

入力されたメールアドレスに、本登録URLをお送りしました。

[戻る](#)

システム運用：モチベーションワークス株式会社 | 利用規約

登録されたメールアドレス宛に
本登録URLが届きます。

■送信元メールアドレス
no-reply@seed.software

● 仮登録時に届くメール

[プラスシード] [相模女子大学小学部] 本登録URLのお知らせ

PLUS SEED <no-reply@seed.software>

2022年8月26日 14:09

返信先: PLUS SEED <no-reply@seed.software>

To: 登録したメールアドレス

※このメールはWEB出願システム「プラスシード」から自動送信しています。

プラスシードへの仮登録が完了しました。

下記に記載されているURLから、本登録のお手続きをお願いいたします。

https://seed.software/mail_auth_complete?token=b36721e8e7785fe4a47610688e627ededa4a330a&school_code=sagami_pr

※60分以内にURLをクリックされない場合、URLが無効になります。

その場合は、再度仮登録を行ってください。

※このメールはシステムより自動送信されています。

こちらのメールにご返信いただいてもご連絡できませんので、ご了承ください。

URLをクリックすると、
メール認証が完了します。

WEB出願システム・イベント申込システム プラスシード運営会社：モチベーションワークス株式会社

マイページ登録

メール認証が完了しました。
本登録へお進みください。

[次へ](#)

出てきたページの「次へ」
を押してください。

● 登録者情報 入力画面

マイページ登録

画面に沿って、必要事項を入力してください。

※保護者ではなく受験生の情報を入力ください

受験者である**お子様のお名前**
で登録ください。

受験生氏名 (姓) ※

受験生氏名 (名) ※

※氏名には常用漢字を使用してください

ふりがな (姓) ※

ふりがな (名) ※

性別 ※

☒ 男性 ☐ 女性

お子様の誕生日で登録ください。
※「年」は誤りが多いので注意ください。

生年月日 ※

▼元号

▼年

年

▼月

月

▼日

日

メールアドレス (ログイン時に使用)

ご登録のメールアドレスが表示されます。

登録したメールアドレス

パスワード ※

(半角英数8文字以上)

パスワード (確認用) ※

(半角英数8文字以上)

登録する

登録時のメールアドレスとパスワードは、
出願から可否の確認、手続きまで使いま
す。
必ずどこかに控えておいてください。

全ての情報を入力した後、
「登録する」を押してください。

● プラスシード 登録完了画面



● マイページ登録完了時に届くメール

[プラスシード] 会員登録完了のお知らせ

PLUS SEED <no-reply@seed.software>

2022年8月26日 14:10

返信先: PLUS SEED <no-reply@seed.software>

To: 登録したメールアドレス

※このメールはWEB出願システム「プラスシード」から自動送信しています。

プラスシードへの会員登録が完了しました。
ログイン後はイベントの申し込みやWEB出願が可能です。

※WEB出願は一部学校ではご利用いただけませんので、
学校の公式ホームページをご確認ください。

ログインはこちら
<https://seed.software/login>

こちらのメールは送信専用のため
ご返信いただいてもご連絡できませんのでご了承ください。

WEB出願システム・イベント申込システム プラスシード運営会社: モチベーションワークス株式会社

【2】①マイページログイン・出願情報入力

②検定料支払い A:クレジットカードの場合／B:ペイジーの場合

下記から、プラスシードのログイン画面に進む。

ログインページ 下記のいずれかからお進みください。

◆**本校HPのトップ画面** 上段「入試関連情報」下にある「入学試験の出願はこちら」から

◆**右URL** https://seed.software/login?school_code=sagami_pr

◆**下記、二次元バーコード**



スマートフォンからでも
ご出願できます。

プラスシードでイベント予約をして
いただいたことがある方は、このペ
ージからスタートしてください。



相模女子大学小学部 マイページ ログイン画面

メールアドレス

パスワード

☐ 次回からメールアドレスの入力を省略

ログイン

パスワードを忘れた方はこちら

登録時のメールアドレスとパスワ
ードを入力し、「ログイン」ボタ
ンを押してください。

パスワードを忘れてしまった場合
は「パスワードを忘れた方はこちら
」を押して、パスワードを再設
定してください。

* ログインページ以外からもログインはできます。（出願画面など）
その場合は、該当ページに出てくる「ログイン」ボタンを押してください。
但し、その後の画面が少し違う場合がありますのでご了承ください。

ログイン

このボタンが目印です。

【2】①マイページログイン・出願情報入力

P.6

②検定料支払い A:クレジットカードの場合／B:ペイジーの場合

● パソコンから出願する場合

ログイン後に、左側メニューの「入試日程一覧」を押してしてください

| 試験日 | 試験名 | 出願期間 |
|----------------|-----|---|
| 2023年10月17日(火) | 第1回 | 2023年7月19日(水) 9時00分 ~ 2023年10月10日(火) 16時00分 |

● スマートフォンから出願する場合

| 試験日 | 試験名 | 出願期間 |
|----------------|-----|---|
| 2023年10月17日(火) | 第1回 | 2023年7月19日(水) 9時00分 ~ 2023年10月10日(火) 16時00分 |

募集要項

| | |
|--------------|--|
| 試験名 | 第1回 |
| 試験日 | 2023年10月17日(火) |
| 検定料の決済手段 | クレジットカード、ペイジー |
| 出願期間 | 2023年9月20日(水) 9時00分 ～ 2023年10月10日(火) 16時00分 |
| 出願期間に関する補足説明 | 出願期間中（10月10日16:00まで）に決済完了までお済ませいただくようお願いいたします。 決済代行会社からは別な期間が提示される場合がありますが、上記出願期間を参照してください。 |
| 検定料 | ・ 検定料 20,000円 |
| 検定料に関する補足説明 | 検定料に加え、別途、システム利用料（受験者負担）がかかります。 |
| オンライン合否確認 | 利用可能 |
| 合格発表日時 | 2023年10月17日(火) 19時00分 ～ 2023年10月19日(木) 12時00分 |
| 合格発表に関する補足説明 | 時間は前後する場合があります。 |
| 入学金のオンライン決済 | 利用可能 |
| 入学金 | ・ 入学金および施設費 380,000円 |
| 入学金の決済手段 | ペイジー |
| 入学金手続き期間 | 2023年10月17日(火) ～ 2023年10月19日(木) |
| 入学金に関する補足説明 | ・ 入学金手続き期間中（10月19日11:00まで）に決済完了までお済ませいただくようお願いいたします。 ・ 決済代行会社からは別な期間が提示される場合がありますが、上記手続き期間を参照してください。 ・ 入学金手続き完了後、入学手続きにお越しいただく流れになります。 |
| 募集人員 | 60名（男女・幼稚部推薦者 入学試験合格者を含む） |

[一覧へ](#)[出願へ進む](#)

出願する入学試験であるかどうかを確認いただき、あてい
れば、「出願へ進む」ボタンを押してください。

第1回・第2回入学試験を同時に出願する「**同時出願**」
は、「**同時出願**」という試験区分で出願してください。

< 入試日程一覧 - 日程詳細 - 出願

※氏名等を変更する場合は「[こちら](#)」※受験生の切り替えは「[こちら](#)」既に入力されている項目を変更したい場合は「[こちら](#)」を押してください。

この注意書きは、出ていない場合もあります。

入試日程

学校名 相模女子大学小学部

試験名 第1回

試験日 2023年10月17日(火)

出願内容を入力する前に、

「出願をするお子様のお名前になっているか」

ご確認ください。

双子の方や、兄弟姉妹関係がある場合、受験
するお子様のページに切り換える必要があります。

(アカウントの切り替え・追加)

受験生氏名が今回出願をするお子様でない場
合は、22ページを参照のうえ、お子様を切り換え
てからご出願ください。

受験生情報 ※の項目は入力/選択必須

氏名 相模 櫻

ふりがな さがみ さくら

性別 女性

生年月日 ※ 平成29年10月18日

画面に沿って、必要事項を入力してください。

※は必須項目です。

※過去のイベントに参加している場合は、既に入
力されている場合があります。(その内容を変更する場合は、出願画面最上
部の「※氏名等を変更する場合は [こちら](#)」から
変更ができます。)郵便番号 ※
(ハイフン付き・半角)

252-0383

郵便番号を入れると、基本的には、住所は市区
町村までは自動で反映されます。

住所 ※ 神奈川県相模原市南区文京2-1-1

自動反映された内容をご確認のうえ、
反映内容以降の住所をご入力くだ
さい。(過去にいただいたことがある
場合は既に入力されている場合もあ
ります。)

受験生写真 ※

登録する

※縦800px 横600px 以上の縦長の画像を登録してください

(目安: 縦5.0cm × 横4.0cm)

※ファイルサイズは4MBまで

受験票に登録するお子様のお写真を
登録してください。
詳細は、29ページへ。電話番号 ※
(ハイフン付き・半角)

042-742-1444

携帯電話 ※

090-1234-1234

*半角ハイフン付き *半角数値

「保存機能」があります。途中で入力を中断する場合は、
32ページをご覧ください。

次ページへ続く

| | |
|-------------------------|--|
| 幼稚園・保育園 等 施設名 ※ | <div>相模女子大学幼稚部</div> 記入例) 相模女子大学幼稚部 * 「●●市立」等は省略 |
| 幼稚園・保育園 等 郵便番号 ※ | <div>252-0383</div> * 半角ハイフン付き * 半角数値 |
| 幼稚園・保育園 等 所在地 ※ | <div>神奈川県相模原市南区文京2-1-1</div> 記入例) 神奈川県相模原市南区文京2-1-1 |
| 幼稚園・保育園 等 電話番号 ※ | <div>042-742-1234</div> * 半角ハイフン付き * 半角数値 |
| 家族1 (保護 者) 氏名 ※ | <div>相模 樹</div> <div>家族1は主となる「保護者」についてご記入ください。</div> |
| 家族1 (保護 者) ふりがな ※ | <div>さがみ いつき</div> |
| 家族1 続柄 ※ | <div>父</div> |
| 家族1 性別 ※ | <input checked="" type="radio"/> 男性 <input type="radio"/> 女性 |
| 家族1 年齢 ※ | <div>50</div> |

前ページからの続き

| | | |
|------------|---|--|
| 家族2を入力する ※ | <input checked="" type="radio"/> はい <input type="radio"/> いいえ | 受験者本人・家族1（保護者）以外のご家族がいる場合、「はい」を押すと入力画面がでます。 |
| 家族2 氏名 ※ | <input type="text" value="相模 恵"/> | |
| 家族2 続柄 ※ | <input type="text" value="母"/> | |
| 家族2 性別 ※ | <input type="radio"/> 男性 <input checked="" type="radio"/> 女性 | |
| 家族2 年齢 ※ | <input type="text" value="50"/> | |
| 家族3を入力する ※ | <input type="radio"/> はい <input checked="" type="radio"/> いいえ | それ以上、ご家族がいない場合は、「いいえ」を選択してください。 |
| 家族4を入力する ※ | <input type="radio"/> はい <input checked="" type="radio"/> いいえ | |
| 家族5を入力する ※ | <input type="radio"/> はい <input checked="" type="radio"/> いいえ | 本人を除いて、ご家族が6名以上いる場合は、「家族5」の「家族5 補足」にそれより年齢が下の方の「氏名」「続柄」「性別」「年齢」をご入力ください。（次頁参照） |
| | | |

次ページへ続く

前ページからの続き

| | | |
|------------|---|-----------------------------|
| 家族5を入力する ※ | <input checked="" type="radio"/> はい <input type="radio"/> いいえ | 本人を除いて、ご家族が6名以上いる場合の書き方例です。 |
| 家族5 氏名 ※ | 相模 花 | 「家族5」には、5人目のご家族内容を入力 |
| 家族5 続柄 ※ | 妹 | |
| 家族5 性別 ※ | <input type="radio"/> 男性 <input checked="" type="radio"/> 女性 | |
| 家族5 年齢 ※ | 2 | 6人目以降のご家族内容 |
| 家族5 補足 | 家族6 氏名：相模 草、続柄：弟、性別：男性、年齢：1歳 * 200字以内（改行・スペース1文字扱い） * 本人を除いて、ご家族が6名以上いる場合は、6名以降の方の分の「氏名」「続柄」「性別」「年齢」をごちらにご記入ください。 | |

次ページへ続く

改行やスペースも含めて200字以内です。
「※」は必須項目です。

本校を受験する
理由 ※

* 200字以内（改行・スペース1文字扱い）

本校の教育に期
待すること
※

* 200字以内（改行・スペース1文字扱い）

受験者の長所
※

* 200字以内（改行・スペース1文字扱い）

受験者の生活面
の課題や改善し
ていきたい所
※

* 200字以内（改行・スペース1文字扱い）

お子様のことで
学校に伝えてお
きたいこと

* 200字以内（改行・スペース1文字扱い）

出願内容に補足
があればご記入
ください。

* 200字以内（改行・スペース1文字扱い）

* 特に伝えたいことや、本校卒業・在籍などの関係性等、出願内容において補足があれば、ご記入ください。

②検定料支払い A:クレジットカードの場合／B:ペイジーの場合

● 検定料の支払い方法入力画面

★注意★

検定料支払いを「ペイジー」で行う場合は、17ページにお進みください。

支払いについて

検定料

検定料 20,000円(税込)

支払方法 ※



クレジットカード

クレジットカードを選択

(+別途: 517円)



ペイジー

(+別途: 517円)

※ペイジーが利用できる金融機関は [\[こちら\]](#) です

クレジットカード

クレジットカード情報を入力

クレジットカード番号 ※

※ハイフンなし

有効期限 ※

MM

月

YY

年

※1月の場合は01を入力してください

セキュリティコード ※

戻る

下書き保存

確認画面へ

「確認画面へ」を押す

< 入試日程一覧 - 日程詳細 - 出願内容の確認

以下の内容で登録しますがよろしいですか？

※氏名等を変更する場合は [\[こちら\]](#)

| 入試日程 | |
|------|----------------|
| 学校名 | 相模女子大学小学部 |
| 試験名 | 第1回 |
| 試験日 | 2023年10月17日(火) |

出願情報

| | |
|------|---------|
| 氏名 | 相模 櫻 |
| ふりがな | さがみ さくら |

支払いについて

| | | |
|------|----------|---------------|
| 検定料 | 検定料 | 20,000円 |
| | システム利用料 | 517円 |
| | お支払い合計金額 | 20,517円(税込) |
| 支払方法 | クレジットカード | |
| 決済情報 | カード番号 | 411111*****11 |

支払う合計金額が表示されます。
※同時出願の場合は金額が変わります。

「利用規約に同意する」にチェックを入れ、「送信する」ボタンを押します。

これ以降は出願をキャンセルできません。検定料やシステム利用料は返金されません。

※迷惑メール対策等でドメイン指定受信を設定されている場合は、『@seed.software』ドメインを受信できるように設定してください。



出願データの送信と検定料の決済を行うにあたり、WEB出願システム「プラスシード」の利用規約に同意します

戻る

送信する

相模女子大学小学部
第1回 への 出願が完了しました。

出願内容は [入試出願状況] から確認が可能です。

受験番号 : 251001

戻る

このような画面ができれば出願の入力は完了です。
次項確認のうえ、「メール内容」を熟読し、次の準備をしてください。

[相模女子大学小学部] 出願完了のお知らせ

外部

受信トレイ x



PLUS SEED <no-reply@seed.software>

To 登録したメールアドレス

※このメールはWEB出願システム「プラスシード」から自動送信します。

出願が完了しました。
以下内容を必ずご一読ください。

◆入試情報

学校名：相模女子大学小学部

試験名：第1回

試験日：2023年10月17日(火)

◆出願内容

受験番号：251001

決済番号：4J9nEYf2hT

氏名：相模 櫻

ふりがな：さがみ さくら

性別：男性

生年月日：令和2年1月1日

◆学校からのお知らせ

下記に今後の流れを記載しておりますので、必ずご一読ください。

ご登録のメールアドレスに、
「出願完了のお知らせ」メールが届きます。

■送信元メールアドレス
no-reply@seed.software

「◆学校からのお知らせ」には
重要な情報（事前準備・確認しておくべきことなど）が書かれていますので、必ずお読みください。

出願はここで完了です。

上記メールの「学校からのお知らせ」の確認、下記準備をお進めいただいたうえで、入学試験にお越しく下さい。

- ・受験票の印刷（操作方法参考：本紙33ページ【3】受験票発行）
- ・試験時間の確認（操作方法参考：本紙36ページ【4】試験日の受付時間の確認）
- ・家族写真の準備（家族写真見本は[コチラ](#)からご確認ください。）

【2】①マイページログイン・出願情報入力

②検定料支払い A:クレジットカードの場合／B:ペイジーの場合

● 検定料の支払い方法入力画面

★注意★

検定料支払いを「クレジットカード」で行う場合は、13ページにお戻りください。

| 支払いについて | |
|---------|---|
| 検定料 | 検定料 20,000円(税込) |
| 支払方法 ※ | <div><input type="radio"/> クレジットカード (手数料: 517円)</div> <div><input checked="" type="radio"/> ペイジー (+別途: 517円)</div> <div>※ペイジーが利用できる金融機関は [こちら] です</div> |

ペイジーを選択

戻る

下書き保存

確認画面へ

「確認画面へ」を押す

以下の内容で登録しますがよろしいですか？

※氏名等を変更する場合は [\[こちら\]](#)

| 入試日程 | |
|------|----------------|
| 学校名 | 相模女子大学小学部 |
| 試験名 | 第1回 |
| 試験日 | 2023年10月17日(火) |

| 出願情報 | |
|------|---------|
| 氏名 | 相模 櫻 |
| ふりがな | さがみ さくら |

「出願情報」部分に前画面で入力した内容が出てきます。**誤りが無いか確認してください。**誤りがある場合は、最下部「戻る」ボタンを押して修正をしてください。問題が無ければ、最下部に進んでください。**最下部「送信する」ボタンを押した後は、修正・キャンセル、検定料等の返金もできません。ご注意ください。**

| 支払いについて | | |
|---------|-----------------|--------------------|
| 検定料 | 検定料 | 20,000円 |
| | システム利用料 | 517円 |
| | お支払い合計金額 | 20,517円(税込) |
| 支払方法 | ページー | |

支払う合計金額が表示されます。
※同時出願の場合は金額が変わります。

「利用規約に同意する」にチェックを入れ、「送信する」ボタンを押します。

をキャンセルできません。

願確認メールの中にページー
惑メール対策等でドメイン指
『seed.software』ドメインを

出願データの送信と検定料
WEB出願システム「プラ

送信ボタンは**「一回だけ」**押して、**次の画面が出るまで必ずお待ち**ください。
*** 複数回押したり、画面を閉じると、出願が取り消しとなってしまう場合があります。**



戻る

送信する

「送信する」ボタンを押した後、出願完了の画面が表示されるまでに画面を閉じたりブラウザの「戻る」ボタンを押すと、出願が取り消しとなりますのでご注意ください。

この画面の間は**操作しないでください。**



◀ 入試日程一覧 - 日程詳細 - 出願・メール送信 完了

相模女子大学小学部

第1回 への 出願手続きを行いました。

※現時点では出願が完了しておりません。お支払い後に出願が完了となるため必ず以下をご確認ください。

ページの振込先情報をメールに記載しております。
設定の期日までにお支払いください。

出願内容は [入試出願状況] からも確認が可能です。

受験番号 : 251002

戻る

この画面になったら、出願の入力は完了しましたが、まだ**出願は完了していません。**
次項に進んでください。

● 出願内容入力後に届くメール①

「振込先情報」「今後の流れ（詳細）」をメールでお知らせします。

[相模女子大学小学部] 出願に伴う検定料の振込先情報に関するお知らせ

PLUS SEED <no-reply@seed.software>

返信先: PLUS SEED <no-reply@seed.software>

To: 登録したメールアドレス

※このメールはWEB出願システム「プラスシード」から自

相模女子大学小学部の入学試験（第1回）への出願手続きを

現時点では出願が完了しておりません。

お支払い後に出願が完了となるため以下の振込先情報をご

必ず支払い期限までに金融機関のATMまたはネットバンキングでお支払いを完了いただきます。

入金確認後に受験票のダウンロードが可能となります。

◆入試情報

学校名：相模女子大学小学部

試験名：第1回

試験日：2023年10月17日(火)

◆出願内容

受験番号：251001

決済番号：4j2SKpDU6b

氏名：相模 櫻

ふりがな：さがみ さくら

性別：女性

生年月日：令和元年10月18日

◆振込先情報

支払い方法：ペイジー

金額：20,517円(税込)

支払い期限：2023年10月10日 16時00分

収納機関番号：58191

お客様番号：20001900030947960025

確認番号：288916

◆学校からのお知らせ

下記に今後の流れを記載しておりますので、必ずご一読ください。

ご登録のメールアドレスに、「出願に伴う
検定料の振込先情報に関するお知らせ」
メールが届きます。

※このメールだけでは出願は完了していません。

■送信元メールアドレス

no-reply@seed.software

「振込先情報」を確認のうえ、ペイジー決
済にて支払いを完了させてください。
(ネットバンク、金融機関のATMよりお振
込みが可能です。)



■対応金融機関一覧

[https://www.veritrans.co.jp/pay
ment/bank/list.html](https://www.veritrans.co.jp/payment/bank/list.html)

「◆学校からのお知らせ」には
重要な情報が書かれていますので、
必ずお読みください。

★注意★

・ペイジーでのお支払いは、金融機関の営業日（時間）によって、決済完了まで時間がかかります。

・**出願締め切りまでに、決済完了までお済ませください。（本メールには違う期日が表示される場合がありますが、出願締め切りまでに決済を完了させてください。**

・決済が完了しないと、受験票は発行できませんのでご注意ください。

※入学試験日までに受験票が発行できない場合は、事前に小学部までお申し付けください。

●出願内容入力後に届くメール②

受験料の支払い（ペイジー決済）が正式に完了したことをメールでお知らせします。
このメール到着後、出願完了となり、受験票発行が可能となります。

[相模女子大学小学部] ペイジー決済入金確認のお知らせ

PLUS SEED <no-reply@seed.software>

返信先: PLUS SEED <no-reply@seed.software>

To: 登録したメールアドレス

※このメールはWEB出願システム「プラスシード」から自動送

ペイジー決済で検定料の入金を確認しました。

プラスシードのマイページより受験票の発行が可能です。

https://seed.software/student/admission/apply_detail/143772

◆入試情報

学校名: 相模女子大学小学部

試験名: 第1回

試験日: 2023年10月17日(火)

◆出願内容

受験番号: 251001

氏名: 相模 櫻

ふりがな: さがみ さくら

生年月日: 令和元年10月18日

◆学校からのお知らせ

出願時に届いている「[相模女子大学小学部] 出願に伴う検定料の振込先情報に関するお知らせ」のメールに記載された「学校からのお知らせ」も改めてご確認ください。

こちらのメールは送信専用のため

ご返信いただいてもご連絡できませんのでご了承ください。

WEB出願システム プラスシード

運営会社: モチベーションワークス株式会社

ご登録のメールアドレスに、
「ペイジー決済入金確認のお知らせ」
メールが届きます。

■送信元メールアドレス

no-reply@seed.software

出願はここで完了です。

20ページ（前のページ）の「出願内容入力後に届くメール①」文中にある「学校からのお知らせ」の確認、下記準備をお進めいただいたうえで、入学試験にお越しく下さい。

- ・受験票の印刷（操作方法参考：本紙33ページ【3】受験票発行）
- ・試験時間の確認（操作方法参考：本紙36ページ【4】試験日の受付時間の確認）
- ・家族写真の準備（家族写真見本は[コチラ](#)からご確認ください。）

【2】③補足 1 : アカウント切り換え・追加

(受験するお子様のアカウントに切り替える・新しく追加する方法)

①アカウントの確認

②アカウントの切り替え

③アカウントの追加

上のお子様（兄弟姉妹関係）で、このシステムを出願したことがあったり、双子のお子様で、お二人ともご出願になる場合などは、「出願をするお子様のアカウント」に切り替えができてい

るかどうかを確認する必要があります。
ご出願いただく画面にて、出願をするお子様の氏名（ふりがな）・性別・生年月日になっているかどうか、ご確認のうえ、違う場合は、「アカウントの切り替え」ないしは「アカウントの追加」を行ってから出願してください。（次項参照）

◀ 入試日程一覧 - 日程詳細 - 出願

出願いただくページ
(6ページ)

※氏名等を変更する場合は [\[こちら\]](#)

入試日程

| | |
|-----|----------------|
| 学校名 | 相模女子大学小学部 |
| 試験名 | 第1回 |
| 試験日 | 2023年10月17日(火) |

受験生情報 ※ の項目は入力/選択必須

| | |
|------|-----------|
| 氏名 | 相模 櫻 |
| ふりがな | さがみ さくら |
| 性別 | 女性 |
| 生年月日 | 平成27年1月1日 |

ここに表示されている

- ・氏名（ふりがな）
- ・性別
- ・生年月日

が、違うお子様のお名前の場合は、アカウント切替・アカウント追加が必要です。

【2】③補足 1：アカウント切り換え・追加

(受験するお子様のアカウントに切り替える・新しく追加する方法)

①アカウントの確認

②アカウントの切り替え

③アカウントの追加

＜ アカウント情報

プラスシートでは1つのメールアドレスで複数の学校に対してイベント参加申込やWEB出願の登録が可能です。
また、1つのメールアドレスに対して兄弟や姉妹のアカウントを追加することも可能です。

現在「プラスシートID：74182 相模 草」で「相模女子大学小学部」にログイン中です。

登録済みの他の学校または兄弟姉妹のアカウントに切り替える場合
以下の一覧から対象プラスシートIDの対象学校の行の[ログインする]
なお、この画面で学校追加した時点では対象学校には名前等のデータ
イベント参加登録または出願登録した時点で初めて対象学校にデータ
※兄弟、姉妹のアカウント追加を行う場合は画面下部の「アカウント追加」

ここに表示されているのが現在のアカウント（お子様）です。

現在ログイン中のプラスシートID

プラスシートID：74182 相模 草

| 学校名 | | イベント申込 | WEB出願 | 削除 |
|-----------|-------|--------|-------|----|
| 相模女子大学小学部 | ログイン中 | なし | なし | - |

※ログイン中の学校と、イベント申込またはWEB出願の登録記録がある学校は削除できません。

その他のプラスシートIDの一覧

プラスシートID：74177 相模 櫻

| 学校名 | | イベント申込 | WEB出願 | 削除 |
|-----------|--------|--------|-------|----|
| 相模女子大学小学部 | ログインする | なし | なし | 削除 |

アカウント追加

左側メニュー上から6番目
「アカウント情報」

こちらのアカウント（お子様）に切り換えたい時、
今回の例でいくと、
「相模草」ではなく、「相模櫻」に切り換えたい時

★注意★

該当のお子様のアカウントが無い場合は、26ページを参考に、「アカウントの追加」をしてください。

次ページへ続く

＜ アカウント情報

プラスシートでは1つのメールアドレスで複数の学校に対してイベント参加申込やWEB出願の登録が可能です。
また、1つのメールアドレスに対して兄弟や姉妹のアカウントを追加することも可能です。

現在「プラスシートID：74182 相模 草」 で 「相模女子大学小学部」にログイン中です。

登録済みの他の学校または兄弟姉妹のアカウントに切り替える場合は、
以下の一覧から対象プラスシートIDの対象学校の行の[ログインする]を押して切り替えを行ってください。
なお、この画面で学校追加した時点では対象学校には名前等のデータは送信されず、
イベント参加登録または出願登録した時点で初めて対象学校にデータを送信します。
※兄弟、姉妹のアカウント追加を行う場合は画面下部の「アカウント追加」から追加を行ってください。

現在ログイン中のプラスシートID

プラスシートID：74182 相模 草

| 学校名 | イベント申込 | WEB出願 | 削除 |
|-----------|--------|-------|----|
| 相模女子大学小学部 | ログイン中 | なし | - |

※ログイン中の学校と、イベント申込またはWEB出願

切り換えたいお子様のお名前の部分の
(今回の例は「相模櫻」)

その他のプラスシートIDの一覧

プラスシートID：74177 相模 櫻

| 学校名 | イベント申込 | WEB出願 | 削除 |
|-----------|--------|-------|----|
| 相模女子大学小学部 | ログインする | なし | 削除 |

「ログインする」を押す

アカウント追加

| 学校名 | |
|-----------|------|
| 相模女子大学小学部 | 追加する |

※兄弟、姉妹のアカウント追加を行う場合はこちらから学校を選択してください。

★注意★

該当のお子様のアカウントが無い場合は、26ページにて「アカウントの追加」をしてください。

次ページへ続く

＜ アカウント情報

プラスシートでは1つのメールアドレスで複数の学校に対してイベント参加申込やWEB出願の登録が可能です。
また、1つのメールアドレスに対して兄弟や姉妹のアカウントを追加することも可能です。

現在「プラスシートID：74177 相模 櫻」 で 「相模女子大学小学部」にログインしています。

登録済みの他の学校または兄弟姉妹のアカウントに切り替える場合は、以下の一覧から対象プラスシートIDの対象学校の行の[ログインする]をクリックしてください。
なお、この画面で学校追加した時点では対象学校には名前等のデータは送られていません。
イベント参加登録または出願登録した時点で初めて対象学校にデータが送られます。
※兄弟、姉妹のアカウント追加を行う場合は画面下部の「アカウント追加」から追加を行ってください。

該当のお子様に切り替わります。

※アカウントを切り替えました

現在ログイン中のプラスシートID

プラスシートID：74177 相模 櫻

| 学校名 | | イベント申込 | WEB出願 | 削除 |
|-----------|-------|--------|-------|----|
| 相模女子大学小学部 | ログイン中 | なし | なし | - |

※ログイン中の学校と、イベント申込またはWEB出願の登録記録がある学校は削除できません。

その他のプラスシートIDの一覧

プラスシートID：74182 相模 草

| | |
|-----------|----|
| 相模女子大学小学部 | 削除 |
| 相模女子大学小学部 | 削除 |

出願するお子様のアカウントに切り替わっていることが確認出来たら、6ページにて「出願情報の入力」をしてください。

【2】③補足 1 : アカウント切り換え・追加

(受験するお子様のアカウントに切り替える・新しく追加する方法)

①アカウントの確認

②アカウントの切り替え

③アカウントの追加

該当のお子様のアカウントが無い場合は、まずは「アカウントの追加」をお願いいたします。



相模女子大学小学部
Sagami Women's University Elementary School

相模 櫻

- イベント一覧
- イベント申込状況
- 入試日程一覧
- 入試出願状況
- 登録情報の変更
- アカウント情報**
- ご利用ガイド
- 利用規約
- 特定商取引に基づく表記
- ログアウト

＜ アカウント情報

プラスシードでは1つのメールアドレスで複数の学校に対してイベント参加申込やWEB出願の登録が可能です。
また、1つのメールアドレスに対して兄弟や姉妹のアカウントを追加することも可能です。

現在「プラスシードID : 74177 相模 櫻」で「相模女子大学小学部」にログイン中です。

登録済みの他の学校または兄弟姉妹のアカウントに切り替える場合は、以下の一覧から対象プラスシードIDの対象学校の行の[ログイン]をクリックしてください。
なお、この画面で学校追加した時点では対象学校には名前等のデータがありません。
イベント参加登録または出願登録した時点で初めて対象学校にデータが登録されます。
※兄弟、姉妹のアカウント追加を行う場合は画面下部の「アカウント追加」をクリックしてください。

ここに表示されているのが現在のアカウント（お子様）です。

現在ログイン中のプラスシードID

プラスシードID : 74177 相模 櫻

| 学校名 | | イベント申込 | WEB出願 | 削除 |
|-----------|-------|--------|-------|----|
| 相模女子大学小学部 | ログイン中 | なし | なし | - |

※ログイン中の学校と、イベント申込またはWEB出願の登録記録がある学校は削除できません。

その他のプラスシードIDの一覧

アカウント追加

| 学校名 | |
|-----------|------|
| 相模女子大学小学部 | 追加する |

※兄弟、姉妹のアカウント追加を行う場合はこちらから学校を選択し、追加してください。

「追加する」ボタンを押す

左側メニュー上から6番目「アカウント情報」

次ページへ続く

< 登録情報の変更 - 受験生情報の追加

今回出願されるお子様のお名前等を
全てご入力ください、

対象学校 相模女子大学小学部

氏名 ※

氏名(姓)

氏名(名)

ふりがな ※

ふりがな(姓)

ふりがな(名)

性別 ※

☒ 男性 ☐ 女性

生年月日 ※

▼元号

▼年 年

▼月 月

▼日 日

郵便番号

(ハイフン付き・半角)

※

郵便番号

住所 ※

住所

電話番号

(ハイフン付き・半角)

※

電話番号

保護者氏名 ※

保護者氏名

全ての入力が完了したら、
「登録する」ボタンを押す

戻る

登録する

次ページへ続く

< アカウント情報

プラスシードでは1つのメールアドレスで複数の学校に対してイベント参加申込やWEB出願の登録
また、1つのメールアドレスに対して兄弟や姉妹のアカウントを追加することも可能です。

現在「プラスシードID : 74182 相模 草」で「相模女子大学小学部」にログイン中です。

登録済みの他の学校または兄弟姉妹のアカウントに切り替える場合は、
以下の一覧から対象プラスシードIDの対象学校の行の[ログインする]を押して切り替えます。
なお、この画面で学校追加した時点では対象学校には名前等のデータは送信されず、
イベント参加登録または出願登録した時点で初めて対象学校にデータを送信します。
※兄弟、姉妹のアカウント追加を行う場合は画面下部の「アカウント追加」から追加を行ってください。

新しく追加されたお子様のアカウントが
追加され、切り換えられています。

アカウントを追加しました

現在ログイン中のプラスシードID

プラスシードID : 74182 相模 草

| 学校名 | | イベント申込 | WEB出願 | 削除 |
|-----------|-------|--------|-------|----|
| 相模女子大学小学部 | ログイン中 | なし | なし | - |

※ログイン中の学校と、イベント申込またはWEB出願の登録記録がある学校は削除できません。

その他のプラスシードIDの一覧

プラスシードID : 74177 相模 櫻

相模女子大学小学部

アカウント追加

相模女子大学小学部

追加する

※兄弟、姉妹のアカウント追加を行う場合はこちらから学校を選択してください。

出願するお子様のアカウントに切り替わっていることが確認出来
たら、6ページにて「出願情報の入力」をしてください。

【2】③補足 2：顔写真の登録方法

顔写真の登録を出願時に行っていただきます。

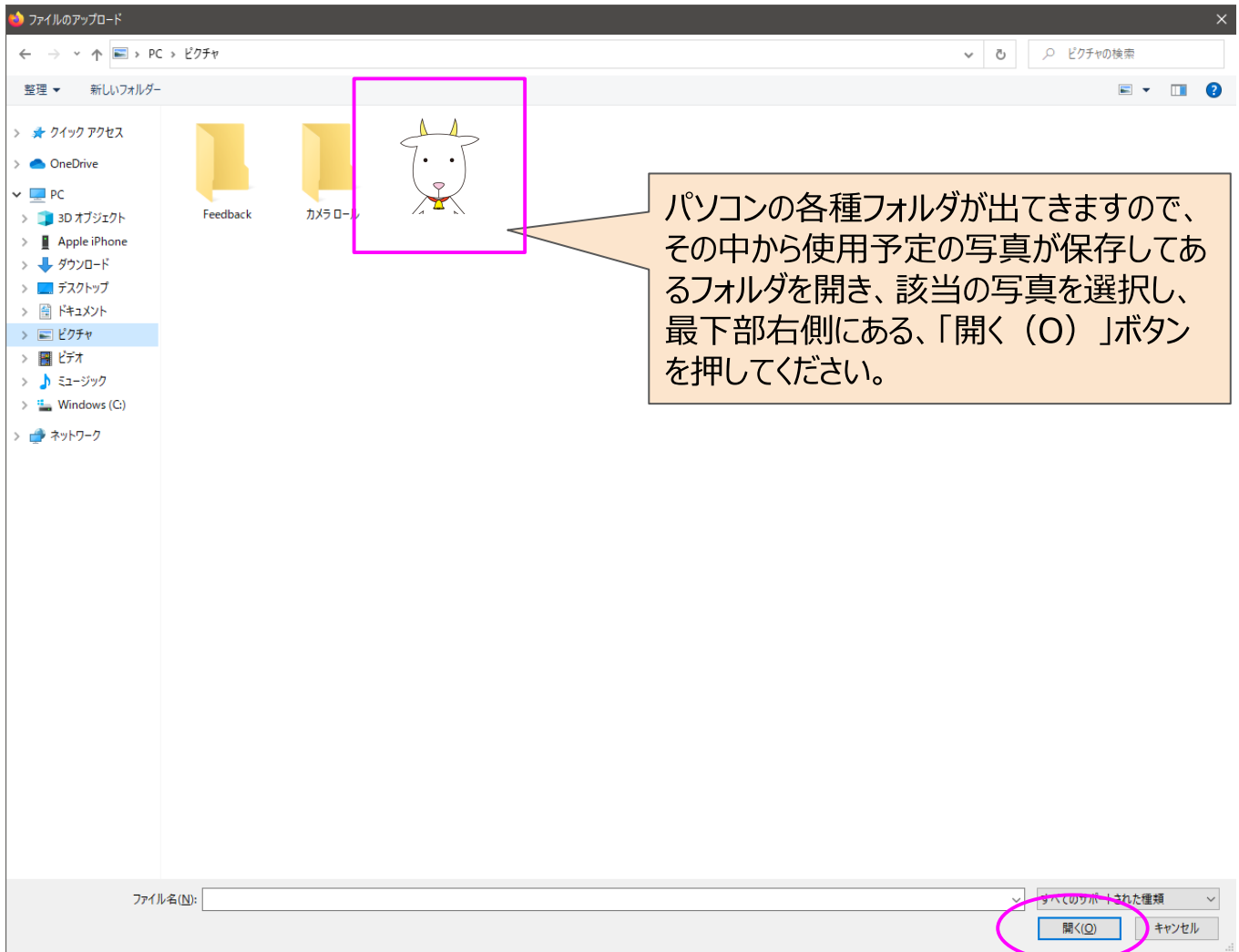
■ 準備すべき写真

- ・縦800px 横600px 以上の縦長の画像（目安：縦5.0cm × 横4.0cm）
 - ・ファイルサイズは4MBまで
 - ・上半身脱帽、最近3ヶ月以内に撮影したもの
- ※スマートフォンからの場合、その場で写真を撮影し、反映させることもできます。
 ※**お子様の顔がはっきりと分かる画像データ**をご準備ください。

■ 登録方法 <パソコンから印刷する場合（ブラウザ例：Google Chrome）>

| 受験生情報 ※ の項目は入力/選択必須 | |
|-----------------------|--|
| 氏名 | 相模 テスト24005 |
| ふりがな | さがみ てすと |
| 性別 | 男性 |
| 生年月日 ※ | 令和2年1月1日 |
| 郵便番号 ※ (ハイフン付き・半角) | <div>郵便番号</div> <div>出願時の項目の一つ「受験生写真」部分にある「登録する」を押す</div> |
| 住所 ※ | <div>住所</div> |
| 受験生写真 ※ | <div>登録する</div> <p>※ 縦800px 横600px 以上の縦長の画像を登録してください (目安：縦5.0cm × 横4.0cm) ※ファイルサイズは4MBまで</p> |

次ページへ続く



受験生写真 ※



このように反映されます。

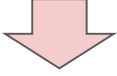
違う写真を選択する場合は、写真の下にある「×写真を削除」ボタンを押すと、もう一度登録しなおすことができます。

●スマートフォンから登録する場合

受験生写真 ※

登録する

※ 縦800px 横600px 以上の縦長
(目安: 縦5.0cm × 横4.0cm)
※ ファイルサイズは4MBまで



受験生写真 ※

登録する

※ 縦800px 横600px 以上の縦長
してくだ
(目安: 縦5.0cm × 横4.0cm)
※ ファ

写真ライブラリ




写真を撮る



ファイルを選択



電話番号



受験生写真 ※

ファイル選択済み



✕ 写真を削除

※ 縦800px 横600px 以上の縦長の画像を登録してください
(目安: 縦5.0cm × 横4.0cm)
※ ファイルサイズは4MBまで

「登録する」ボタンを押すと、
・写真ライブラリ（スマートフォン内の画像を選択）
・写真を撮る
・ファイルを選択（Webサーバーなどで保管している画像を選択）
が選べます。

いずれかを選択の上、その後の操作指示に従って登録をしてください。

※機種によっては違う画面の見え方をする場合もあります。

このように反映されます。
違う写真を選択する場合は、写真の下にある「✕写真を削除」ボタンを押すと、もう一度登録しなおすことができます。

スマートフォンからの写真登録方法の詳細を更に知りたい場合

スマートフォンでの操作方法は、機種やお使いのアプリによって内容が変わるため、ご自身で操作が難しい場合は、個別にご案内いたしますので、小学部までご相談ください。

【2】③補足 3：途中保存をしたい場合

出願情報の入力画面は途中保存が可能です。

| | |
|---------|--|
| 支払いについて | |
| 検定料 | 検定料 20,000円(税込) |
| 支払方法 ※ | <input type="radio"/> クレジットカード <input type="radio"/> ペイジー |
| | 別途: 517円) (+別途: 517円) ※ペイジーが利用できる金融機関は【こちら】です |

戻る 下書き保存 確認画面へ

出願情報の入力画面、最下部にある「下書き保存」を押してください。

出願情報を初めて入力したとき同様、マイページにログインして

相模女子大学小学部
Sagami Women's University Elementary School

相模 櫻

イベント一覧
イベント申込状況
入試日程一覧
入試出願状況
登録情報の変更
受験生の追加
ご利用ガイド
利用規約
特定取扱い法に基づく表記
ログアウト

＜ 入試日程一覧 [相模女子大学小学部] ＞

| 試験日 | 試験名 | 出願期間 |
|----------------|-----|---|
| 2023年10月17日(火) | 第1回 | 2023年7月19日(水) 9時00分 ~ 2023年10月10日(火) 16時00分 |

左側メニュー上から3番目「入試日程一覧」から、

出願する入試日程を押してください。

| | |
|-------------|---|
| 入学金の決済手段 | ペイジー |
| 入学金手続き期間 | 2023年8月25日(金) ~ 2023年9月1日(金) |
| 入学金に関する補足説明 | ・入学金手続き期間中（10月17日～10月24日）は、入学金決済代行会社から別添の「入金確認書」が送付されます。 ・入学金手続き完了後、入学手続きにお申し込みのうえ、入学料をお支払いください。 |
| 募集人員 | 60名（男女・幼稚園推薦者 入学試験合格者含む） |

一覧へ 出願へ進む

該当試験の募集要項最下部「出願へ進む」を押すと、以前入力した内容が出てきますので、続きからご入力ください。

★注意★

「検定料の支払い方法（クレジットカードの場合はクレジットカード情報）」に関しては保存されません。（通信状況が悪い場合も反映ができない場合がありますので、ご入力の際は、通信環境をお確かめください。）

【3】受験票発行

入学試験日・手続き日にお持ちいただく受験票は、ご自身で印刷いただきます。

●パソコンから印刷する場合（ブラウザ例：Google Chrome）


相模女子大学小学部
Sagamori Women's University Elementary School

相模 櫻
 イベント一覧
 イベント申込状況
 入試日程一覧
入試出願状況
 登録情報の変更
 受験生の追加
 ご利用ガイド

< 入試出願状況 [相模女子大学小学部]

| 試験日 | 試験名 | 検定料の支払状況 |
|----------------|-----|----------|
| 2023年10月17日(火) | 第1回 | 支払済み |

左側メニュー上から4番目「入試出願状況」から、

該当の入試日程を押してください。

入試日程

| | |
|----------|------------------------------|
| 学校名 | 相模女子大学小学部 |
| 試験名 | 第1回 |
| 試験日 | 2023年10月17日(火) |
| 試験日の受付時間 | 学校側で後ほど設定します。改めてご確認ください。 |
| 募集要項 | 詳細は [こちら] から |
| 合格発表 | 2023年8 |

申込内容1つ目の「受験番号」横にある「受験票」ボタンを押してください。

申込内容

| | |
|-------|---|
| 受験番号 | 251001 |
| | 受験票 |
| 受験生写真 |  |

受験票ダウンロード
 検定料の決済完了後に受験票のダウンロードが可能です。

上記のようにになっている場合は、まだ決済（ペイジー決済）が完了していません。
 決済完了のメールが届いた後に、受験票を印刷してください。

相模女子大学小学部
受験票
〈第1回〉

| | |
|--------|--|
| 受験番号 | |
| 251001 | |

ふりがな さがみ さくら

氏 名 相模 櫻




「カラー」「A4」で印刷してください。
印刷後、切り取り線（点線）で
切り取って、
「入学試験日」と「手続き日」に、
お持ちください。

＊違う画面が出てきてしまってお困りの方へ＊
ブラウザ（インターネットを閲覧する画面）によって表示は変わります。
「保存」や「開く」というアナウンスが出ますので、それに従ってください。
操作に自信のない方は、「開く」を押していただく方をお勧めします。

受験票.pdf を開く

次のファイルを開こうとしています:

 受験票.pdf
ファイルの種類: Adobe Acrobat Document (113 KB)
ファイルの場所: https://seed.software

このファイルをどのように処理するか選んでください

☒ プログラムで開く(O) Adobe Acrobat Reader DC (既定)

☐ ファイルを保存する(S)

☐ 今後この種類のファイルは同様に処理する(A)

OK キャンセル

違う画面例①
「プログラムで開く (O)」を選択し「OK」ボタンを押す。
⇒Acrobat Reader DCで受験票画像が開くので、その場で印刷するか、左上のタブ「ファイル(F)」から「名前を付けて保存(A)」を選択し、保存の上、保存先から受験票を印刷してください。

seed.software から 受験票.pdf (112 KB) を開くか、または保存しますか?

ファイルを開く(O) 保存(S) キャンセル(C) ×

違う画面例②画面の下の方に出てくるタイプ。
「ファイルを開く(O)」を押す⇒「違う画面例①」同様にAcrobat Reader DCが開きます。

ご自宅にプリンタをお持ちでない方

対処法が多数ありますので、例をご紹介します。

例1) インターネット上に受験票データを登録し、コンビニエンスストアで印刷する。

◆セブンイレブン かんたんnetprint

<https://www.printing.ne.jp/support/lite/index.html>



例2) USB等に受験票データを保存し、コンビニエンスストアで印刷する。

例3) ネットプリントのアプリケーションをダウンロードし、そのアプリに従って印刷する。

◆セブンイレブン かんたんnetprint

https://www.printing.ne.jp/support/mobile/appli_netprint_k.html

***スマートフォンから印刷されたい場合***

スマートフォンからもパソコン画面同様の操作で印刷は可能です。操作方法が、機種やお使いのアプリによって変わるため、ご自身で操作が難しい場合は、個別にご案内いたしますので、小学部までご相談ください。

ご自宅にパソコンもプリンタもお持ちでない方・うまくいかない方

小学部まで一度、ご相談ください。

【4】試験日の受付時間の確認

所定の時期になったら、マイページから入学試験日の受付時間を確認いただけます。
ご自身でご確認のうえ、お越してください。

その他の詳細は、**ご出願時のメールにある「学校からのお知らせ」も必ず確認**してください。



< 入試出願状況 - 出願内容詳細

入試日程

| | |
|----------|------------------------------|
| 学校名 | 相模女子大学小学部 |
| 試験名 | 第1回 |
| 試験日 | 2023年10月17日(火) |
| 試験日の受付時間 | 学校側で後ほど設定します。改めてご確認ください。 |
| 募集要項 | 詳細は [こちら] から |

第1回 1週間前18:00（予定）

第2回 前日19:00（予定）

第3回 前日18:00（予定）

上記日時になったら、試験日の受付時間を確認いただくことができます。

「学校側で後程設定します。改めてご確認ください。」と表示されている場合は、まだ設定されていません。

（上記サンプル参照）

その場合は、時間を改めてご確認ください。

★注意★同時出願の方

入試日程

| | |
|---------------|--------------------------|
| 学校名 | 相模女子大学小学部 |
| 試験名 | 第1・2回 |
| 試験日 | 2023年10月17日、18日 |
| 試験日の受付時間（第1回） | 学校側で後ほど設定します。改めてご確認ください。 |

同時出願の場合、第1回と第2回の入学試験で見える行が異なります。

4行目：第1回入学試験の受付時間

5行目：第2回入学試験の受付時間

但し、第2回入学試験の表示は、第1回入学試験の受付時間を確認いただく際には表示されません。