

相模女子大学小学部

入学試験出願 操作方法マニュアル

2022/9/1

本紙をご覧になる方へ

- * 本紙は、操作方法に不安がある方向けのマニュアルです。
- * 本紙をご確認いただくのは、出願において必須ではありません。
但し、「[募集要項](#)」「[出願の手引き](#)」は必ずご確認ください。
([本校HPのトップ画面上段「入試関連情報」](#)からもアクセスいただけます。)

目次

【1】マイページ登録	・・・	P.1～
【2】①出願情報入力	・・・	P.5～
②検定料支払い	A: クレジットカードの場合	・・・ P.14～
	B: ペイジーの場合	・・・ P.17～
出願情報入力	補足1：顔写真の登録方法	・・・ P.21～
	補足2：途中保存をしたい場合	・・・ P.24
【3】受験票発行	・・・	P.25～
【4】試験日の受付時間の確認	・・・	P.28

はじめる前に

- ① **メール受信の設定**をご確認ください。
今後、各種通知がメールが届きます。
PCメールや登録していないメールアドレスからのメール受信を拒否している方は、受信ができるように設定をお願いいたします。
◆送信予定の可能性のあるアドレス
1. sho@mail2.sagami-wu.ac.jp 2. no-reply@seed.software
- ② 本誌における「プラスシード」とは、本校のWebシステムのことです。
本校では、出願やイベントを予約いただく際に、「プラスシード（PLUS SEED※旧SEED）」というWebシステムを利用し、出願やイベント予約の手続きをしていただいております。本紙では、これ以降、「プラスシード」と記載いたします。
- ③ **アカウントをお持ちの場合はP.5から始めてください。**
プラスシードにてイベントを予約したことがある方（基本的には、2020年度以降から今年度にかけて本校のイベントの予約必須イベントに1度でもお申込みいただいたことがある方）は、既にアカウントをお持ちですので再登録の必要はありません。
5ページにお進みください。

【1】プラスシード マイページ登録

(相模女子大学小学部Web出願システム「プラスシード」新規会員登録)

下記から、プラスシードのマイページ登録の画面に進む

登録ページ

https://seed.software/mail_auth?school_code=sagami_pr

※本校HPの[トップ画面](#) 上段「入試関連情報」の「SEEDマイページ登録（初回登録）はこちら」の「こちら」からも該当ページに進めます。



スマートフォンからでも
ご登録できます。

プラスシードでイベント予約をして
いただいたことがある方は、**既に
アカウントをお持ちです**ので再登
録の必要はありません。
5ページにお進みください。

相模女子大学小学部 マイページ登録

ログインIDとしてご利用いただくご自身のメールアドレスを入力
してください。

入力されたメールアドレス宛に、本登録用のURLリンクをお送りします。
メールをご確認の上、本登録URLにアクセスしてください。

※迷惑メール対策等でドメイン指定受信を設定されている場合は、
「@seed.software」ドメインを受信できるように設定してください。

メールアドレスを入力し
「利用規約に同意します」に
チェックを入れる。

メールアドレス

☐ 利用規約に同意します

送信する

「送信する」を押します。

システム運用：モチベーションワークス株式会社 | 利用規約 & プライバシーポリシー

* 登録ページ以外からもマイページ登録はできます。（出願画面など）
その場合は、該当ページに出てくる「新規登録」ボタンを押してください。
但し、その後の画面が少し違う場合がありますのでご了承ください。

新規登録

このボタンが目印です。

マイページ登録

入力されたメールアドレスに、本登録URLをお送りしました。

[戻る](#)

システム運用：モチベーションワークス株式会社 | 利用規約

登録されたメールアドレス宛に
本登録URLが届きます。

■送信元メールアドレス
no-reply@seed.software

● 仮登録時に届くメール

[プラスシード] [相模女子大学小学部] 本登録URLのお知らせ

PLUS SEED <no-reply@seed.software>

2022年8月26日 14:09

返信先: PLUS SEED <no-reply@seed.software>

To: 登録したメールアドレス

※このメールはWEB出願システム「プラスシード」から自動送信しています。

プラスシードへの仮登録が完了しました。

下記に記載されているURLから、本登録のお手続きをお願いいたします。

https://seed.software/mail_auth_complete?token=b36721e8e7785fe4a47610688e627ededa4a330a&school_code=sagami_pr

※60分以内にURLをクリックされない場合、URLが無効になります。

その場合は、再度仮登録を行ってください。

※このメールはシステムより自動送信されています。

こちらのメールにご返信いただいてもご連絡できませんので、ご了承ください。

URLをクリックすると、
メール認証が完了します。

WEB出願システム・イベント申込システム プラスシード運営会社：モチベーションワークス株式会社

マイページ登録

メール認証が完了しました。
本登録へお進みください。

[次へ](#)

出てきたページの「次へ」
を押してください。

● 登録者情報 入力画面

マイページ登録

画面に沿って、必要事項を入力してください。

※保護者ではなく受験生の情報を入力ください

受験者である**お子様のお名前**でご登録ください。

受験生氏名 (姓) ※

受験生氏名 (名) ※

※氏名には常用漢字を使用してください

ふりがな (姓) ※

ふりがな (名) ※

性別 ※

☒ 男性 ☐ 女性

お子様の誕生日でご登録ください。
※「年」は誤りが多いのでご注意ください。

生年月日 ※

▼元号

▼年 年

▼月 月

▼日 日

メールアドレス (ログイン時に使用)

ご登録のメールアドレスが表示されます。

登録したメールアドレス

パスワード ※

(半角英数8文字以上)

パスワード (確認用) ※

(半角英数8文字以上)

登録する

登録時のメールアドレスとパスワードは、
出願から可否の確認、手続きまで使いま
す。
必ずどこかに控えておいてください。

全ての情報を入力した後、
「登録する」を押してください。

● SEED 登録完了画面



● マイページ登録完了時に届くメール

[プラスシード] 会員登録完了のお知らせ

PLUS SEED <no-reply@seed.software>

2022年8月26日 14:10

返信先: PLUS SEED <no-reply@seed.software>

To: 登録したメールアドレス

※このメールはWEB出願システム「プラスシード」から自動送信しています。

プラスシードへの会員登録が完了しました。
ログイン後はイベントの申し込みやWEB出願が可能です。

※WEB出願は一部学校ではご利用いただけませんので、
学校の公式ホームページをご確認ください。

ログインはこちら
<https://seed.software/login>

こちらのメールは送信専用のため
ご返信いただいてもご連絡できませんのでご了承ください。

WEB出願システム・イベント申込システム プラスシード運営会社: モチベーションワークス株式会社

【2】①出願情報入力

②検定料支払い A:クレジットカードの場合／B:ペイジーの場合

下記から、プラスシードのログイン画面に進む。

ログインページ 下記のいずれかからお進みください。

◆**本校HPのトップ画面** 上段「入試関連情報」下にある「入学試験の出願はこちら」から

◆**右URL** https://seed.software/login?school_code=sagami_pr

◆**下記、二次元バーコード**



スマートフォンからでも
ご出願できます。

プラスシードでイベント予約をして
いただいたことがある方は、このペ
ージからスタートしてください。



相模女子大学小学部 マイページ ログイン画面

メールアドレス

パスワード

☐ 次回からメールアドレスの入力を省略

ログイン

パスワードを忘れた方はこちら

登録時のメールアドレスとパスワ
ードを入力し、「ログイン」ボタ
ンを押してください。

パスワードを忘れてしまった場合
は「パスワードを忘れた方はこちら
」を押して、パスワードを再設
定してください。

* ログインページ以外からもログインはできます。（出願画面など）
その場合は、該当ページに出てくる「ログイン」ボタンを押してください。
但し、その後の画面が少し違う場合がありますのでご了承ください。

ログイン

このボタンが目印です。

【2】①出願情報入力

P.6

②検定料支払い A:クレジットカードの場合／B:ペイジーの場合

● パソコンから出願する場合

ログイン後に、左側メニューの「入試日程一覧」を押してください

相模女子大学小学部
Sagami Women's University Elementary School

< 入試日程一覧 [相模女子大学小学部]

試験日	試験名	出願期間
2021年10月19日(火)	第1回	2021年8月24日(火) 9時00分 ~ 2021年10月11日(月) 16時00分

左側メニュー上から3番目「入試日程一覧」から、

出願する入試日程を押してください。

● スマートフォンから出願する場合

相模女子大学小学部
Sagami Women's University Elementary School

右上のメニューボタンを押すとメニューが開きます。

メニュー上から3番目「入試日程一覧」から

試験日	試験名	出願期間
2021年9月14日(火) ~ 2021年9月17日(金)	第1回	2021年8月25日(水) 9時00分 ~ 2021年9月10日(金) 16時00分

出願する入試日程を押してください。

＜ 入試日程一覧 - 日程詳細

募集要項

試験名	第1回
試験日	2021年10月19日(火)
検定料の決済手段	クレジットカード、ペイジー
出願期間	2021年9月24日(金) 9時00分 ~ 2021年10月11日(月) 16時00分
出願期間に関する補足説明	出願期間中（10月11日16:00まで）に決済完了までお済ませいただくようお願いいたします。 決済代行会社からは別な期間が提示される場合がありますが、上記手続期間を参照してください。
検定料	<ul style="list-style-type: none"> 検定料 20,000円
検定料に関する補足説明	検定料に加え、別途、システム利用料（受験者負担）がかかります。
オンライン合否確認	利用可能
合格発表日時	2021年10月19日(火) 18時00分 ~ 2021年10月21日(木) 13時00分
合格発表に関する補足説明	時間は前後する場合があります。
入学金のオンライン決済	利用可能
入学金	<ul style="list-style-type: none"> 入学金&施設費 380,000円
入学金の決済手段	ペイジー
入学金手続き期間	2021年10月19日(火) ~ 2021年10月21日(木)
入学金に関する補足説明	<ul style="list-style-type: none"> ・手続期間中（10月21日13:00まで）に決済完了までお済ませいただくようお願いいたします。 ・決済代行会社からは別な期間が提示される場合がありますが、上記手続期間を参照してください。 ・入学金手続き完了後、入学手続きにお越しいただく流れになります。
募集人員	60名（男女・内部進学者を含む）

[一覧へ](#)
[出願へ進む](#)

出願する試験であるかどうかを確認いただき、あてれば、「出願へ進む」ボタンを押してください

< 入試日程一覧 - 日程詳細 - 出願

※氏名等を変更する場合は [\[こちら\]](#)

※受験生の切り替えは [\[こちら\]](#)

既に入力されている項目を変更したい場合は「こちら」を押してください。

双子の方や、兄弟姉妹関係で2種アカウントをお持ちの方は、該当園児に切り換えてください。

入試日程

学校名 相模女子大学小学部

試験名 第1回

試験日 2021年10月19日(火)

受験生情報 ※ の項目は入力/選択必須

画面に沿って、必要事項を入力してください。

※は必須項目です。

氏名 相模 櫻

ふりがな さがみ さくら

性別 男性

生年月日 平成27年1月1日

郵便番号 ※
(ハイフン付き)

郵便番号

郵便番号を入れると、基本的には、住所は市区町村までは自動で反映されます。

自動反映された内容をご確認のうえ、反映内容以降の住所をご入力ください。

住所 ※

住所

受験票に登録するお子様のお写真を登録してください。詳細は、21ページへ。

受験生写真 ※

登録する

※ 縦800px 横600px 以上の縦長の画像を登録してください
(目安: 縦5.0cm × 横4.0cm)
※ ファイルサイズは4MBまで

電話番号 ※
(ハイフン付き)

電話番号

「保存機能」があります。
途中で入力を中断する場合は、**24ページをご覧ください。**

携帯電話 ※

*ハイフン付き

次ページへ続く

前ページからの続き

幼稚園・保育園 等 施設名 ※	<input type="text"/>
幼稚園・保育園 等 郵便番号 ※	<input type="text"/> *ハイフン付き
幼稚園・保育園 等 所在地 ※	<input type="text"/> 記入例) 神奈川県相模原市南区文京2-1-1
幼稚園・保育園 等 電話番号 ※	<input type="text"/> *ハイフン付き
家族1 (保護 者) 氏名 ※	<input type="text" value="相模 樹"/> <div>家族1は主となる「保護者」についてご記入ください。</div>
家族1 (保護 者) ふりがな ※	<input type="text" value="さがみ いつき"/>
家族1 続柄 ※	<input type="text" value="父"/>
家族1 性別 ※	<input checked="" type="radio"/> 男性 <input type="radio"/> 女性
家族1 年齢 ※	<input type="text" value="50"/> <input type="button" value="↑↓"/>
家族1 備考	<input type="text" value="学校法人相模女子大学 事務職員"/>

次ページへ続く

前ページからの続き

家族2を入力する ※	<input checked="" type="radio"/> はい <input type="radio"/> いいえ	受験者本人・家族1（保護者）以外のご家族がいる場合、「はい」を押すと入力画面がでます。
家族2 氏名	相模 櫻子	
家族2 続柄	母	
家族2 性別	<input type="radio"/> 男性 <input checked="" type="radio"/> 女性 [選択解除]	
家族2 年齢	50	備考記入例）※在籍児童がいる場合 相模女子大学小学部3年在学
家族2 備考	相模原市職員	
家族3を入力する ※	<input type="radio"/> はい <input checked="" type="radio"/> いいえ	それ以上、ご家族がいない場合は、「いいえ」を選択してください。
家族4を入力する ※	<input type="radio"/> はい <input checked="" type="radio"/> いいえ	本人を除いて、ご家族が6名以上いる場合は、「家族5」にそれより年齢が下の方のご家族分をご入力ください。 なお、氏名・続柄以外は、その中で一番上の方の内容をご記入いただき、備考欄に不足内容（性別・年齢やその他補足）をご入力ください。
家族5を入力する ※	<input type="radio"/> はい <input checked="" type="radio"/> いいえ	

次ページへ続く

前ページからの続き

本校を受験する
理由 ※

改行やスペースも含めて400
字以内です。
「※」は必須項目です。

* 400字以内（改行・スペース1文字扱い）

受験者の良い
所・気になる所
等 ※

* 400字以内（改行・スペース1文字扱い）

本校の教育に期
待することをお
書きください。
※

* 400字以内（改行・スペース1文字扱い）

受験者の伸ばし
ていきたい所
についてお書き
ください。 ※

* 400字以内（改行・スペース1文字扱い）

受験者の生活面
の課題や改善し
ていきたい所を
お書きくださ
い。 ※

* 400字以内（改行・スペース1文字扱い）

次ページへ続く

<p>幼児教室等に通われている場合は、教室名と通っていた期間をお書きください。</p>	<div data-bbox="935 134 1403 368">改行やスペースも含めて400字以内です。</div> <div data-bbox="386 265 1339 472"></div>
<p>習い事等に通われている場合は、内容をお書きください。</p>	<div data-bbox="386 565 1339 772"></div>
<p>学校生活を送る上で健康面（アレルギー等）など心配なことがあれば、お書きください。</p>	<div data-bbox="386 866 1339 1073"></div>
<p>そのほか、小学部に進学する上で心配なことなどがあれば、自由にお書きください。</p>	<div data-bbox="386 1214 1339 1421"></div>

面接日程の選択

面接を希望する日付をプルダウンから選択してください。
※既に埋まっている日付は表示されません。

日付 ※

▼選択

時間 ※

▼選択

10月1日(金)

10月4日(月)

10月5日(火)

10月6日(水)

10月7日(木)

10月8日(金)

支払いについて

検定料

10月11日(月)

(税込) (+別途: 517円)

10月12日(火)

10月13日(水)

支払方法 ※

10月14日(木)

10月15日(金)

日付を選択すると、その日付の中で空いている「時間」を選択できます。
※既に埋まっている時間は表示されません。

日付 ※

10月4日(月)

時間 ※

▼選択

▼選択

○ 10時50分 ~ 11時05分

○ 11時30分 ~ 11時45分

○ 13時50分 ~ 14時05分

○ 14時10分 ~ 14時25分

○ 14時30分 ~ 14時45分

別途: 517円)

○ 14時50分 ~ 15時05分

○ 15時15分 ~ 15時30分

○ 15時35分 ~ 15時50分

○ 15時50分 ~ 16時05分

支払いについて

検定料

支払方法 ※

★注意★

面接日程枠は他の方の出願状況によって変わります。

そのため

①途中保存はできません。(入力を再開した時には埋まってしまっている場合があります。)

②入力時に選択ができて、出願時には予約が出来ず、選択(入力)画面に戻る場合があります。

最終的な出願ができるまで予約は確定しませんので、ご注意ください。

検定料の支払い

クレジットカードでお支払い

次ページへお進みください。

ページでお支払い

17ページへお進みください。

②検定料支払い A:クレジットカードの場合／B:ペイジーの場合

● 検定料の支払い方法入力画面

★注意★

検定料支払いを「ペイジー」で行う場合は、17ページにお進みください。

支払いについて

検定料

検定料 20,000円(税込) (+別途: 517円)

支払方法 ※



クレジットカード



ペイジー

クレジットカードを選択

クレジットカード

クレジットカード情報を入力

クレジットカード番号 ※

※ハイフンなし

有効期限 ※

MM

月

YY

年

※1月の場合は01を入力してください

セキュリティコード ※

戻る

下書き保存

確認画面へ

「確認画面へ」を押す

< 入試日程一覧 - 日程詳細 - 出願内容の確認

以下の内容で登録しますがよろしいですか？

※氏名等を変更する場合は [\[こちら\]](#)

入試日程	
学校名	相模女子大学小学部
試験名	第1回
試験日	2021年10月19日(火)

出願情報

氏名	相模 櫻
ふりがな	さがみ さくら

面接日程について

面接日時	10月1日(金) 9時00分 ~ 9時15分
------	---------------------------

支払いについて

検定料	検定料	20,000円
	システム利用料	517円
	お支払い合計金額	20,517円(税込)
支払方法	クレジットカード	
決済情報	カード番号	012345*****XX

「出願情報」部分に前画面で入力した内容が出てきます。**誤りが無いか確認してください。**誤りがある場合は、最下部「戻る」ボタンを押して修正をしてください。問題が無ければ、最下部に進んでください。**最下部「送信する」ボタンを押した後は、修正・キャンセル、検定料等の返金もできません。ご注意ください。**

面接日程も最終確認をお願いします。
※送信するボタンを押すまで最終決定ではありません。

支払う合計金額が表示されます。
※同時出願の場合は金額が変わります。

「利用規約に同意する」にチェックを入れ、「送信する」ボタンを押します。

これ以降は出願をキャンセルできません。検定料やシステム利用料は返金されません。

※迷惑メール対策等でドメイン指定受信を設定されている場合は、『@seed.software』ドメインを受信できるように設定してください。



出願データの送信と検定料の決済を行うにあたり、WEB出願システム「プラスシード」の [利用規約](#) に同意します

戻る

送信する

[相模女子大学小学部] 出願完了のお知らせ

PLUS SEED <no-reply@seed.software>

返信先: PLUS SEED <no-reply@seed.software>

To: 登録したメールアドレス

ご登録のメールアドレスに、
「出願完了のお知らせ」メールが届きます。

■ 送信元メールアドレス
no-reply@seed.software

※このメールはWEB出願システム「プラスシード」から自動送信

出願が完了しました。
以下内容を必ずご一読ください。

◆ 入試情報

学校名: 相模女子大学小学部

試験名: 第1回

試験日: 2022年10月18日(火)

◆ 出願内容

受験番号: 231001

決済番号: 24y4crKX5g

氏名: 相模(テスト) 櫻

ふりがな: さがみ さくら

性別: 男性

生年月日: 令和3年1月7日

面接日程: 9月29日(木) 9時00分～9時15分

「◆ 学校からのお知らせ」には
重要な情報が書かれていますので、
必ずお読みください。

◆ 学校からのお知らせ

出願はここで完了です。

上記メールの「学校からのお知らせ」を確認のうえ、下記を対応ください。

- ・受験票の印刷（操作方法参考：本紙25ページ【3】受験票発行）
- ・親子事前面接の受験
- ・試験時間の確認（操作方法参考：本紙28ページ【4】試験日の受付時間の確認）
- ・試験の受験

【2】①出願情報入力

②検定料支払い A:クレジットカードの場合／B:ペイジーの場合

● 検定料の支払い方法入力画面

★注意★

検定料支払いを「クレジットカード」で行う場合は、14ページにお戻りください。

支払いについて	
検定料	検定料 20,000円(税込) (+別途: 517円)
支払方法 ※	<div><input type="radio"/> クレジットカード</div> <div><input checked="" type="radio"/> ペイジー</div> <div>※ペイジーが利用できる金融機関は こちら</div>
<div><div>戻る</div><div>下書き保存</div><div>確認画面へ</div></div> <div>「確認画面へ」を押す</div>	

[入試日程一覧](#) - [日程詳細](#) - 出願内容の確認

以下の内容で登録しますがよろしいですか？

※氏名等を変更する場合は [\[こちら\]](#)

入試日程	
学校名	相模女子大学小学部
試験名	第1回
試験日	2021年10月19日(火)

出願情報	
氏名	相模 櫻
ふりがな	さがみ さくら
	男性

「出願情報」部分に前画面で入力した内容が出てきます。**誤りが無いか確認してください。**誤りがある場合は、最下部「戻る」ボタンを押して修正をしてください。問題が無ければ、最下部に進んでください。**最下部「送信する」ボタンを押した後は、修正・キャンセル、検定料等の返金もできません。ご注意ください。**

面接日程について	
面接日時	10月1日(金) 9時00分 ～ 9時15分

面接日程も最終確認をお願いします。
※送信するボタンを押すまで最終決定ではありません。

支払いについて

検定料	検定料	20,000円
	システム利用料	517円
	お支払い合計金額	20,517円(税込)
支払方法	ページー	

支払う合計金額が表示されます。
※同時出願の場合は金額が変わります。

これ以降は出願をキャンセルできません。検定料や手数料は一切返金されません。

※出願確認メールの中にページーの振込先情報を記載しています。

※迷惑メール対策等でドメイン指定受信が設定されている場合は、

『@seed.software』ドメインを受信できるように設定してください。

「利用規約に同意する」にチェックを入れ、「送信する」ボタンを押します。



出願データの送信と検定料の決済を行うにあたり、
WEB出願システム「プラスシード」の利用規約に同意します

戻る

送信する

● 出願内容入力後に届くメール①

「振込先情報」「今後の流れ（詳細）」をメールでお知らせします。

[相模女子大学小学部] 出願に伴う検定料の振込先情報に関するお知らせ

PLUS SEED <no-reply@seed.software>

返信先: PLUS SEED <no-reply@seed.software>

To: 登録したメールアドレス

※このメールはWEB出願システム「プラスシード」から自動送信しています。

相模女子大学小学部の入学試験（第1・2回 同時出願）への出願手続きを完了しました。

現時点では出願が完了しておりません。

お支払い後に出願が完了となるため以下の振込先情報をご確認いただき、必ず支払い期限までに金融機関のATMまたはネットバンキングでお支払入金確認後に受験票のダウンロードが可能となります。

◆入試情報

学校名：相模女子大学小学部

試験名：第1・2回 同時出願

試験日：2022年10月18日(火)～2022年10月19日(水)

◆出願内容

受験番号：234001

決済番号：3XOfXhECbu

氏名：相模（テスト） 櫻

ふりがな：さがみ さくら

性別：男性

生年月日：令和3年1月7日

面接日程：9月29日(木) 9時15分～9時30分

◆振込先情報

支払い方法：ペイジー

金額：41,100円(税込)

支払い期限：2022年10月11日 16時00分

収納機関番号：58191

お客様番号：03750000558892096884

確認番号：002680

◆学校からのお知らせ

ご登録のメールアドレスに、「出願に伴う検定料の振込先情報に関するお知らせ」メールが届きます。

※このメールだけでは出願は完了していません。

■送信元メールアドレス

no-reply@seed.software

「振込先情報」を確認のうえ、ペイジー決済にて支払いを完了させてください。
(ネットバンク、金融機関のATMよりお振込みが可能です。)



■対応金融機関一覧

<https://www.veritrans.co.jp/payment/bank/list.html>

「◆学校からのお知らせ」には**重要な情報が書かれています**ので、必ずお読みください。

★注意★

- ・ペイジーでのお支払いは、金融機関の営業日（時間）によって、決済完了まで時間がかかります。
 - ・出願締め切りまで、もしくは、それよりも早く面接日程が来る場合は面接日時までに、決済完了までお済ませください。
 - ・決済が完了しないと、受験票は発行できませんのでご注意ください。
- ※面接日・試験日までに受験票が発行できない場合は、その旨受付にお申し付けください。

●出願内容入力後に届くメール②

受験料の支払い（ペイジー決済）が正式に完了したことをメールでお知らせします。
このメール到着後、出願完了となり、受験票発行が可能となります。

[相模女子大学小学部] ペイジー決済入金確認のお知らせ

PLUS SEED <no-reply@seed.software>

返信先: PLUS SEED <no-reply@seed.software>

To: 登録したメールアドレス

※このメールはWEB出願システム「プラスシード」から自動送信しています。

ペイジー決済で検定料の入金を確認しました。

プラスシードのマイページより受験票の発行が可能です。

https://seed.software/student/admission/apply_detail/6315

「振込先情報に関するお知らせ」のメールに記載された「学校からのお知らせ」も改

◆入試情報

学校名: 相模女子大学小学部

試験名: 第1回

試験日: 2021年10月19日（火）

◆出願内容 2021年10月19日（火）

受験番号: 224026

氏名: 相模 櫻

ふりがな: さがみ さくら

性別: 男性

生年月日: 令和3年11月17日

こちらのメールは送信専用のため

ご返信いただいてもご連絡できませんのでご了承ください。

WEB出願システム プラスシード

運営会社: モチベーションワークス株式会社

ご登録のメールアドレスに、
「ペイジー決済入金確認のお知らせ」
メールが届きます。

■送信元メールアドレス

no-reply@seed.software

出願はこれで完了です。

19ページ（前のページ）の「出願内容入力後に届くメール①」文中にある「学校からのお知らせ」を確認のうえ、下記を対応ください。

- ・受験票の印刷（操作方法参考：本紙25ページ【3】受験票発行）
- ・親子事前面接の受験
- ・試験時間の確認（操作方法参考：本紙28ページ【4】試験日の受付時間の確認）
- ・試験の受験

【2】①出願情報入力 補足1：顔写真の登録方法

②検定料支払い A:クレジットカードの場合／B:ペイジーの場合

顔写真の登録を出願時に行っていただきます。

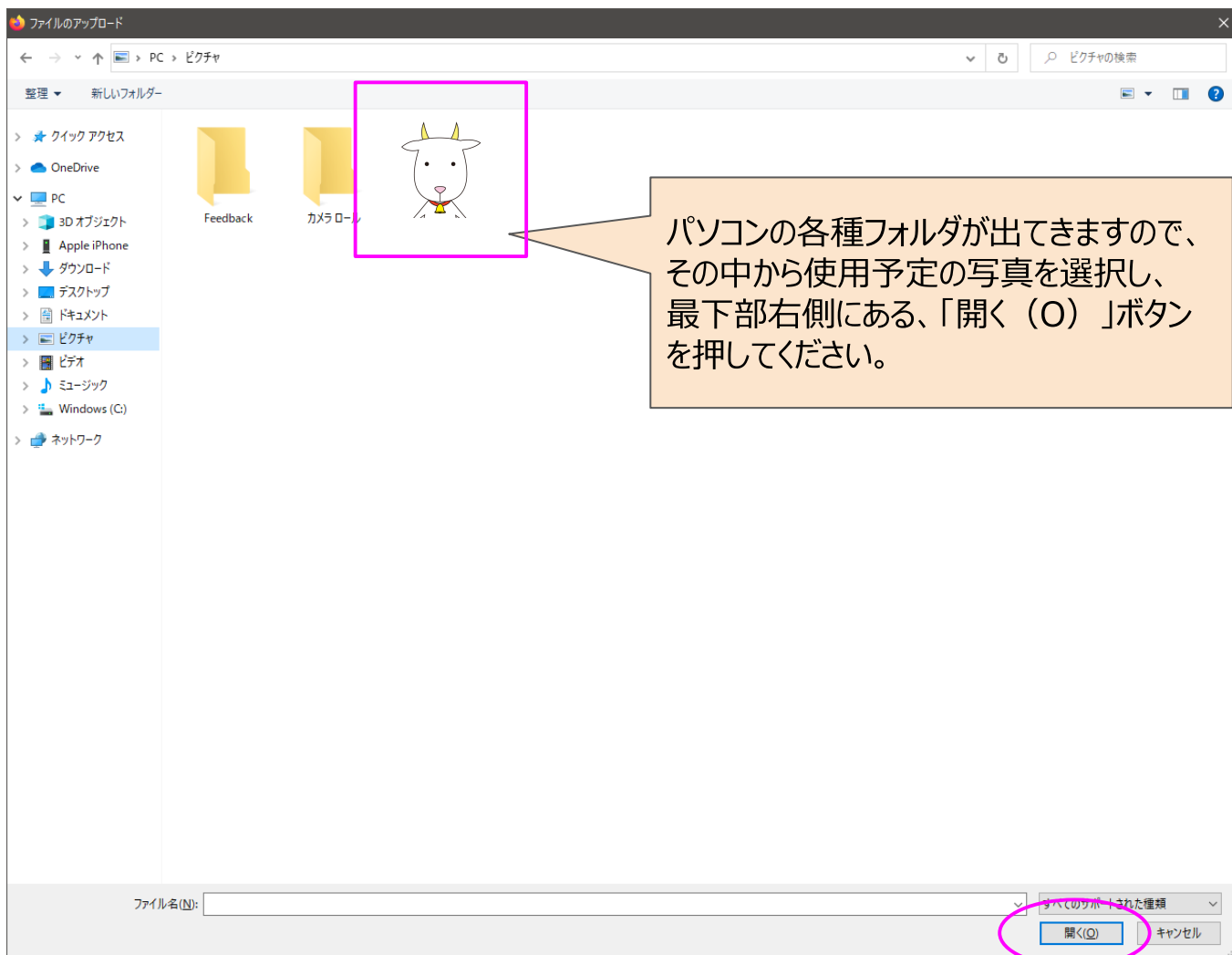
■準備すべき写真

- ・縦800px 横600px 以上の縦長の画像（目安：縦5.0cm × 横4.0cm）
 - ・ファイルサイズは4MBまで
 - ・上半身脱帽、最近3ヶ月以内に撮影したもの
- ※スマートフォンからの場合、その場で写真を撮影し、反映させることもできます。
 ※**お子様の顔がはっきりと分かる画像データ**をご準備ください。

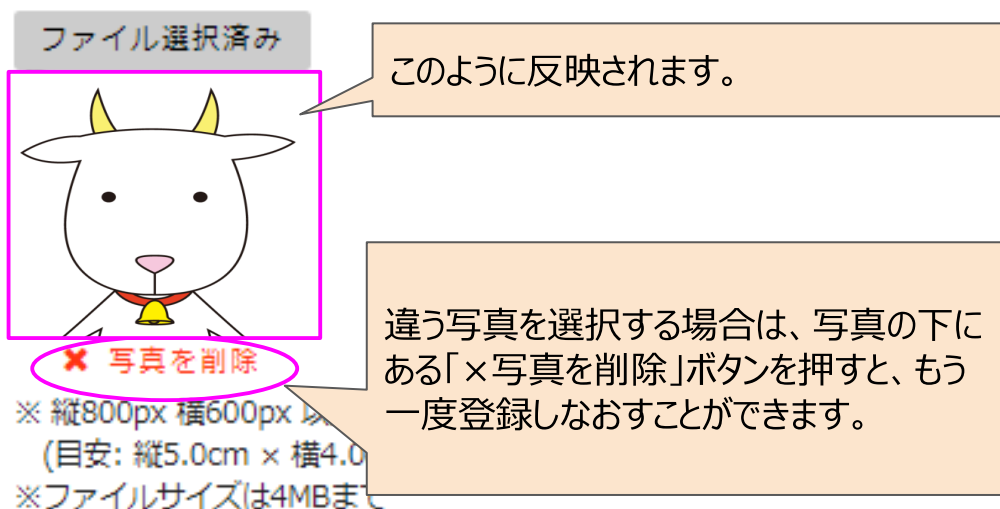
■登録方法＜パソコンから印刷する場合（ブラウザ例：Google Chrome）＞

受験生情報 ※ の項目は入力/選択必須

氏名	相模 櫻	
ふりがな	さがみ さくら	
性別	男性	
生年月日	平成27年1月1日	
郵便番号 ※ (ハイフン付き)	郵便番号	出願時の項目の一つ「受験生写真」部分にある「登録する」を押す
住所 ※	住所	
受験生写真 ※	<div>登録する</div> <p>※ 縦800px 横600px 以上の縦長の画像を登録してください (目安：縦5.0cm × 横4.0cm) ※ファイルサイズは4MBまで</p>	

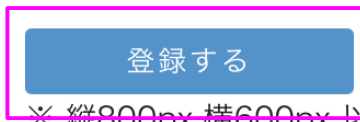


受験生写真 ※



●スマートフォンから登録する場合


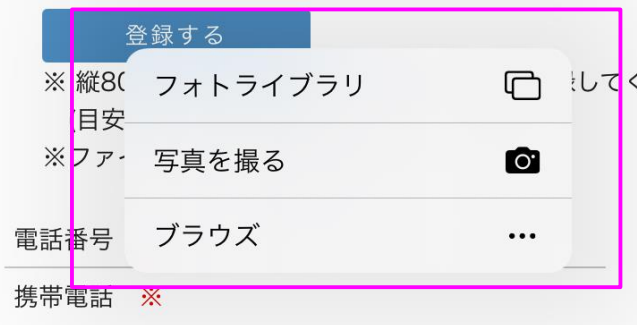
受験生写真 ※



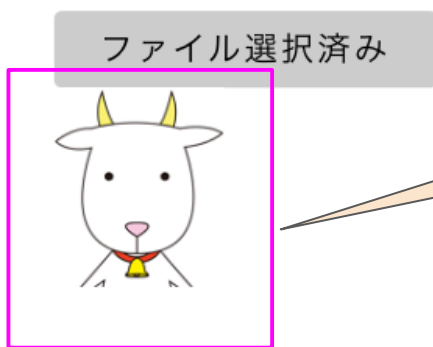
※ 縦800px 横600px 以上の縦長
(目安: 縦5.0cm × 横4.0cm)
※ ファイルサイズは4MBまで



受験生写真 ※



受験生写真 ※



× 写真を削除

※ 縦800px 横600px 以上の縦長の画像を登録してください
(目安: 縦5.0cm × 横4.0cm)
※ ファイルサイズは4MBまで

「登録する」ボタンを押すと、
・フォトライブラリ（スマートフォン内の画像を選択）
・写真を撮る
・ブラウズ（Webサーバーなどで保管している画像を選択）
が選べます。

いずれかを選択の上、その後の操作指示に従って登録をしてください。

※機種によっては違う画面の見え方をする場合があります。

このように反映されます。
違う写真を選択する場合は、写真の下にある「×写真を削除」ボタンを押すと、もう一度登録しなおすことができます。

スマートフォンからの写真登録方法の詳細を更に知りたい場合

スマートフォンでの操作方法は、機種やお使いのアプリによって内容が変わるため、ご自身で操作が難しい場合は、個別にご案内いたしますので、小学部までご相談ください。

【2】①出願情報入力 補足2：途中保存をしたい場合

P.24

②検定料支払い A:クレジットカードの場合／B:ペイジーの場合

出願情報の入力は途中保存が可能です。

支払いについて	
検定料	検定料 20,000円(税込) (+別途: 517円)
支払方法 ※	<input type="radio"/> クレジットカード <input checked="" type="radio"/> ペイジー

戻る 下書き保存 確認画面へ

出願情報の入力画面、最下部にある「下書き保存」を押してください。

出願情報を初めて入力したとき同様、マイページにログインして

相模女子大学小学部
Sagami Women's University Elementary School

< 入試日程一覧 [相模女子大学小学部]

試験日	試験名	出願期間
2021年10月19日(火)	第1回	2021年8月24日(火) 9時00分 ~ 2021年10月11日(月) 16時00分

相模 櫻
イベント一覧
イベント申込状況
入試日程一覧
入試出願状況
登録情報の変更
受験生の追加
ご利用ガイド
利用規約
特定開取引法に基づく表記
ログアウト

左側メニュー上から3番目「入試日程一覧」から、

出願する入試日程を押してください。

入学金の決済手段	ペイジー
入学金手続き期間	2021年10月19日(火) ~
入学金に関する補足説明	・ 手続期間中 (10月21日) まで ・ 決済代行会社からは別 ・ 入学金手続き完了後、入学手続きに になります。
募集人員	60名 (男女・内部進学者を含む)

一覧へ 出願へ進む

該当試験の募集要項最下部「出願へ進む」を押すと、以前入力した内容が出てきますので、続きからご入力ください。

★注意★

「面接日程」検定料の支払い方法（クレジットカードの場合はクレジットカード情報）に関しては保存されません。（通信状況が悪い場合も反映ができない場合がありますので、ご入力の際は、通信環境をお確かめください。）

【3】受験票発行

親子事前面接・試験日・手続き日にお持ちいただく受験票は、ご自身で印刷いただきます。

●パソコンから印刷する場合（ブラウザ例：Google Chrome）

相模女子大学小学部
Sagami Women's University Elementary School

< 入試出願状況 [相模女子大学小学部]

試験日	試験名	検定料の支払状況
2021年10月19日(火)	第1回	支払済み

相模 櫻

- イベント一覧
- イベント申込状況
- 入試日程一覧
- 入試出願状況**
- 登録情報の変更
- 受験生の追加
- ご利用ガイド
- 利用規約
- 特定商取引法に基づく表記
- ログアウト

左側メニュー上から4番目「入試出願状況」から、

該当の入試日程を押してください。

相模女子大学小学部
Sagami Women's University Elementary School

< 入試出願状況 - 出願内容詳細

入試日程	
学校名	相模女子大学小学部
試験名	第1回
試験日	2021年10月19日(火)
試験日の受付時刻	学校側で定める
募集要項	詳細は []
合格発表	2021年10月19日(火) 2020年10月21日(水) 13時00分

申込内容

受験番号	211001	受験票ダウンロード
------	--------	------------------

申込内容1つ目の「受験番号」横にある「受験票ダウンロード」のボタンを押してください。

受験票ダウンロード

検定料の決済完了後に受験票のダウンロードが可能です。

上記のようにになっている場合は、まだ決済（ペイジー決済）が完了していません。
決済完了のメールが届いた後に、受験票を印刷してください。

入試テスト用学校2


受験票 〈第1回〉

受験番号

217011

面接日時

10月1日9:00～



ふりがな

やまだ たろう

氏 名

山田 太郎

「カラー」「A4」で印刷してください。
印刷後、**切り取り線（点線）**で
切り取って、「親子事前面接日」
「入試日」「手続き日」にお持ちくださ
い。

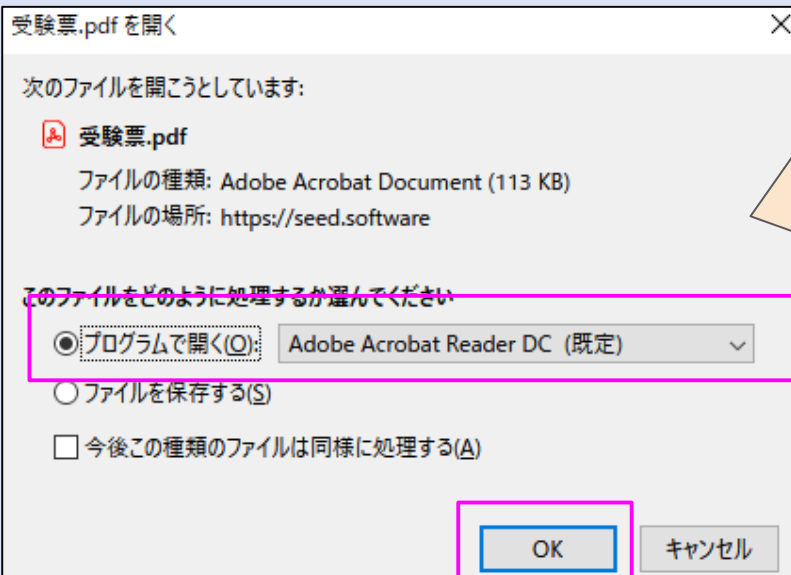
- ・受験票は「カラー」「A4用紙」で印刷してください。
- ・受験票は、切り取り線（点線）で切り取ったうえ、「親子事前面接日」「入試日」「手続き日」にお持ちください。

＊違う画面が出てきてしまってお困りの方へ＊

ブラウザ（インターネットを閲覧する画面）によって表示は変わります。

「保存」や「開く」というアナウンスが出ますので、それに従ってください。

操作に自信のない方は、「開く」を押していただく方をお勧めします。



違う画面例①

「プログラムで開く（O）」を選択し「OK」ボタンを押す。

⇒Acrobat Reader DCで受験票画像が開くので、その場で印刷するか、左上のタブ「ファイル(F)」から「名前を付けて保存(A)」を選択し、保存の上、保存先から受験票を印刷してください。

seed.software から 受験票.pdf (112 KB) を開くか、または保存しますか？

ファイルを開く(O)

保存(S)

キャンセル(C)

違う画面例②画面の下の方に出てくるタイプ。

「ファイルを開く(O)」を押す⇒「違う画面例①」同様にAcrobat Reader DCが開きます。

ご自宅にプリンタをお持ちでない方

対処法が多数ありますので、例をご紹介します。

例1) インターネット上に受験票データを登録し、コンビニエンスストアで印刷する。

◆セブンイレブン 簡単ネットプリント

<https://www.printing.ne.jp/support/lite/index.html>



例2) USB等に受験票データを保存し、コンビニエンスストアで印刷する。

例3) ネットプリントのアプリケーションをダウンロードし、そのアプリに従って印刷する。

◆セブンイレブン かんたんnetprint

https://www.printing.ne.jp/support/mobile/appli_netprint_k.html

***スマートフォンから印刷されたい場合***

スマートフォンからもパソコン画面同様の操作で印刷は可能です。操作方法が、機種やお使いのアプリによって変わるため、ご自身で操作が難しい場合は、個別にご案内いたしますので、小学部までご相談ください。

ご自宅にパソコンもプリンタもお持ちでない方・うまくいかない方

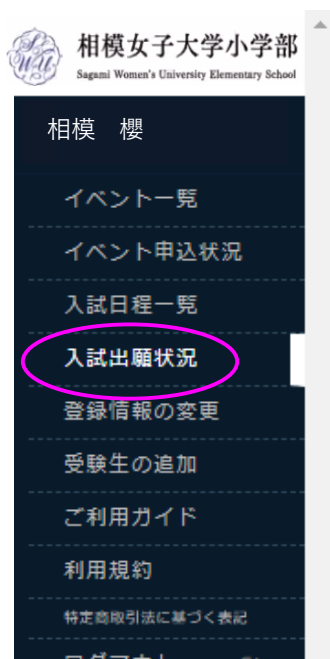
小学部まで一度、ご相談ください。

【4】試験日の受付時間の確認

所定の時期になったら、マイページログイン後の下記から試験日の受付時間を確認いただけます。

ご自身でご確認のうえ、お越してください。

その他の詳細は、**ご出願時のメールにある「学校からのお知らせ」も確認**してください。



＜ 入試出願状況 - 出願内容詳細

入試日程	
学校名	入試テスト用学校2
試験名	第1回
試験日	2021年10月19日(火)
試験日の受付時間	10:00～10:20です。 受付時間内にお越してください。
募集要項	は こちら から
合格発表	10月20日(水) 10時00分 2021年10月21日(木) 10時00分

第1回 1週間前18:00（予定）

第2回 前日18:00（予定）

第3回 前日18:00（予定）

上記日時になったら、試験日の受付時間を確認いただくことができます。

お疲れ様でした！

親子事前面接でお会いできることを楽しみにしております。

