



入学試験出願

操作方法マニュアル<詳細版>



目次

【1】マイページ登録	P.1～
【2】①出願情報入力	P.5～
②検定料支払い	A: クレジットカードの場合 P.15～
	B: 銀行振込の場合 P.17～
【3】受験票の発行	①顔写真の登録 P.19～
	②面接日時の決定メールの確認 P.22～
	&	
	③印刷	
【4】親子事前面接	P.26
【5】試験日の受付時間の確認	P.26

はじめる前に

① **メール受信の設定**をご確認ください。

今後、全般的に、各種通知がメールで届きます。

PCメールや登録していないメールアドレスからのメール受信を拒否している方は、受信ができるように設定をお願いいたします。

◆送信予定の可能性のあるアドレス

1. sho@mail2.sagami-wu.ac.jp
2. no-reply@seed.software
3. sendonly@epsilon.jp

② **途中保存はできません。**

出願内容の入力を始めた後に、途中で中断（リセット）することはできますが、入力した内容を保存することはできませんのでご注意ください。

実際に入力いただく質問項目は、P.8～13をご参照ください。

③ **今年度のイベント予約経験者はP.5から始めてください。**

2020年度開催の予約必須イベントに1度でもお申込みいただいたことがある方は、既にアカウントをお持ちですので再登録の必要はありません。

5ページにお進みください。

【1】マイページ登録

（相模女子大学小学部Web出願システム「SEED」新規会員登録）

下記から、マイページ登録（SEED新規会員登録）の画面に進む

登録ページ

https://seed.software/mail_auth?school_code=sagami_pr

※[本校HPのトップ画面](#) 上段「入試関連情報」の「※初めてアクセスする～」の「こちら」からも該当ページに進めます。



スマートフォンからでも
ご登録できます。



2020年度開催の予約必須イベントに1度でもお申込みいただいたことがある方は、**既にアカウントをお持ちです**ので再登録の必要はありません。
5ページにお進みください。

相模女子大学小学部 マイページ登録

ログインIDとしてご利用いただくご自身のメールアドレスを入力し、
「利用規約に同意します」にチェックを入れてください。
入力されたメールアドレス宛に、本登録用のURLリンクをお送りし、
メールをご確認の上、本登録URLにアクセスしてください。

※迷惑メール対策等でドメイン指定受信を設定されている場合は、
「@seed.software」ドメインを受信できるように設定してください。

メールアドレス

☐ 利用規約に同意します

送信する

SEED

メールアドレスを入力し
「利用規約に同意します」に
チェックを入れる。

「送信する」を押します。

* 登録ページ以外からもマイページ登録はできます。（出願画面など）
その場合は、該当ページに出てくる「新規登録」ボタンを押してください。
但し、その後の画面が少し違う場合がありますのでご了承ください。

新規登録

このボタンが目印です。

マイページ登録

入力されたメールアドレスに、本登録URLをお送りしました。

[戻る](#)

SEED

システム運用：モチベーションワークス株式会社 | 利用規約

登録されたメールアドレス宛に
本登録URLが届きます。

■送信元メールアドレス（基本）
no-reply@seed.software

● 仮登録時に届くメール

[SEED] [相模女子大学小学部] 本登録URLのお知らせ

1件のメッセージ

SEED <no-reply@seed.software>

2020年9月2日 10:33

返信先: SEED <no-reply@seed.software>

To: 登録したメールアドレス

※このメールはWEB出願システム「SEED」から自動送信しています。

SEEDへの仮登録が完了しました。

下記に記載されているURLから、本登録のお手続きをお願いいたします。

https://seed.software/mail_auth_complete?token=da1b55748f9be9d7a50b3089f01eb23dc5f56b55&school_code=sagami_pr

※60分以内にURLをクリックされない場合、URLが無効になります。

その場合は、再度仮登録を行ってください。

※このメールはシステムより自動送信されています。

こちらのメールにご返信いただいてもご連絡できませんので、ご了承ください。

URLをクリックすると、
メール認証が完了します。

WEB出願システム・イベント申込システム SEED

運営会社：モチベーションワークス株式会社

マイページ登録

メール認証が完了しました。
本登録へお進みください。

[次へ](#)

出てきたページの「次へ」
を押してください。

SEED

システム運用：モチベーションワークス株式会社 | 利用規約 & プライバシーポリシー

● 登録者情報 入力画面

マイページ登録

画面に沿って、必要事項を入力してください。

受験者であるお子様のお名前でご登録ください。

氏名 (姓) ※

氏名(姓)

氏名 (名) ※

氏名(名)

ふりがな (姓) ※

ふりがな(姓)

ふりがな (名) ※

ふりがな(名)

性別 ※

☒ 男性 ☐ 女性

生年月日 ※

▼元号

▼年 年

▼月 月

▼日 日

ご登録のメールアドレスが表示されます。

メールアドレス (ログイン時に使用)

パスワード ※

(半角英数8文字以上)

パスワード (確認用) ※

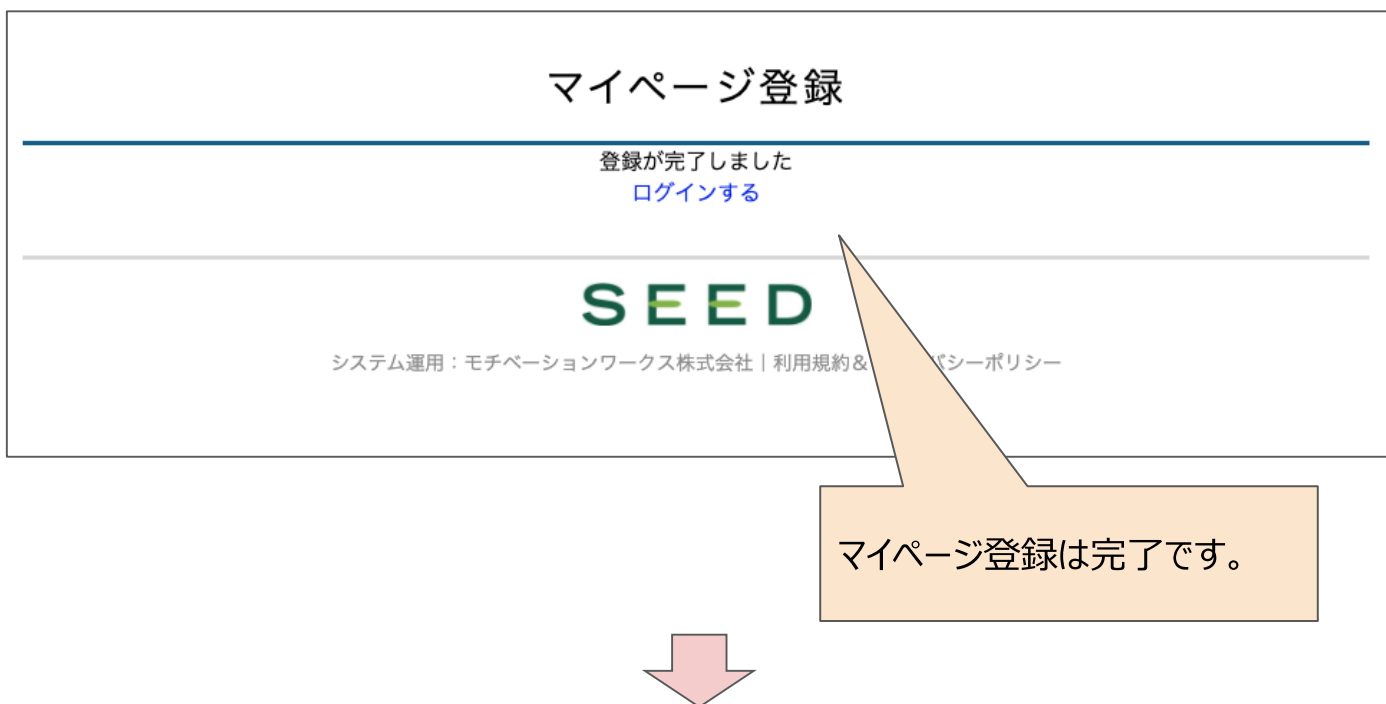
(半角英数8文字以上)

登録する

登録時のメールアドレスとパスワードは、
出願から合否の確認、手続きまで使いま
す。
必ずどこかに控えておいてください。

全ての情報を入力しおえたら、
「登録する」を押してください。

● SEED 登録完了画面



● マイページ登録完了時に届くメール

[SEED] 会員登録完了のお知らせ

1 件のメッセージ

SEED <no-reply@seed.software>

2020年9月2日 10:41

返信先: SEED <no-reply@seed.software>

To: 登録したメールアドレス

※このメールはWEB出願システム「SEED」から自動送信しています。

SEEDへの会員登録が完了しました。

ログイン後はイベントの申し込みやWEB出願が可能です。

※WEB出願は一部学校ではご利用いただけませんので、
学校の公式ホームページをご確認ください。

ログインはこちら

<https://seed.software/login>

こちらのメールは送信専用のため

ご返信いただいてもご連絡できませんのでご了承ください。

WEB出願システム・イベント申込システム SEED

運営会社：モチベーションワークス株式会社

【2】①出願情報入力

②検定料支払い A:クレジットカードの場合／B:銀行振込の場合

下記から、相模女子大学小学部のWeb出願システム（SEED）のログイン画面に進む。

ログインページ 下記のいずれかからお進みください。

◆**本校HPのトップ画面** 上段「入試関連情報」下にある「入学試験の出願はこちら」から

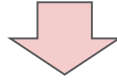
◆**右URL** https://seed.software/login?school_code=sagami_pr

◆**下記、二次元バーコード**



スマートフォンからでも
ご登録できます。

2020年度開催の予約必須イベントに1度でもお申込みいただいたことがある方は、このページからスタートしてください。



相模女子大学小学部 マイページ ログイン画面

メールアドレス

パスワード

☐ 次回からメールアドレスの入力を省略

ログイン

パスワードを忘れた方はこちら

登録時のメールアドレスとパスワードを入力し、「ログイン」ボタンを押してください。

パスワードを忘れてしまった場合は「こちら」を押してください。

* ログインページ以外からもログインはできます。（出願画面など）
その場合は、該当ページに出てくる「ログイン」ボタンを押してください。
但し、その後の画面が少し違う場合がありますのでご了承ください。

ログイン

このボタンが目印です。

【2】①出願情報入力

②検定料支払い A:クレジットカードの場合／B:銀行振込の場合

● パソコンから出願する場合

ログイン後に、左ナビゲーションの「入試日程一覧」を押してください

SEED < 入試日程一覧 [入試テスト用学校2]

試験日	試験名	出願期間
2020年10月20日(火)	第1回	2020年9月23日(水) ~ 2020年10月12日(月)

左側メニュー上から3番目
「入試日程一覧」から、
出願する入試日程を押してください。

● スマートフォンから出願する場合

SEED 入試テスト用学校2

山田 太郎

イベント一覧
イベント申込状況
入試日程一覧
入試出願状況
登録情報の変更
受験生の追加
ご利用ガイド
利用規約
特定商取引法に基づく表記
ログアウト

右上のメニューボタンを押すとメニューが開きます。

試験日	試験名	出願期間
2020年10月20日(火)	第1回	2020年9月23日(水) ~ 2020年10月12日(月)

[◀ 入試日程一覧 - 日程詳細](#)

募集要項

試験名	第1回
試験日	2020年10月20日(火)
決済手段	クレジットカード、銀行振込
出願期間	2020年9月23日(水) ～ 2020年10月12日(月)
出願期間に関する 補足説明	出願期間中に決済完了までお済ませいただくようお願いいたします。 ※決済代行会社からは別な期間が提示される場合がありますが、上記出願期間を参照してください。
検定料	・ 検定料 20,000円
検定料に関する 補足説明	検定料に加え、別途、システム利用料（受験者負担）がかかります。
オンライン合否確認	利用可能
合格発表日時	2020年10月20日(火) 18時00分
合格発表に関する 補足説明	時間は前後する場合があります。
入学金のオンライン決済	利用可能
入学金	・ 入学金&施設費 380,000円
入学金手続き期間	2020年10月20日(火) ～ 2020年10月22日(木)
入学金に関する 補足説明	・ 手続期間中に決済完了までお済ませいただくようお願いいたします。 ※決済代行会社からは別な期間が提示される場合がありますが、上記手続き期間を参照してください。 ・ 入学金手続き完了後、入学手続きにお越しいただく流れになります。
募集人員	60名（男女・内部進学者を含む）

[一覧へ](#)[出願へ進む](#)

出願する試験であるかどうかを確認いただき、あていれば、「出願へ進む」ボタンを押してください

＜ 入試日程一覧 - 日程詳細 - 出願

※氏名等を変更する場合は [\[こちら\]](#)

入試日程	
学校名	入試テスト用学校
試験名	第1回
試験日	2020年10月20日(火)

入力後、「保存機能」はありません。
事前にご準備のうえ、お進みください。
※途中でキャンセルすることはできますが、入力した項目は残らないため、初めから入力することになります。

受験生情報 ※ の項目は入力/選択必須

既に入力されている項目を変更したい場合は「こちら」を押してください。

氏名	山田 太郎
ふりがな	やまだ たろう
性別	男性
生年月日	平成15年8月8日
郵便番号 ※ (ハイフン付き)	<input type="text" value="郵便番号"/>
住所 ※	<input type="text" value="住所"/>
電話番号 ※ (ハイフン付き)	<input type="text" value="電話番号"/>
携帯電話 (ハイフン付き) ※	<input type="text"/>
幼稚園・保育園 等 施設名 ※	<input type="text"/>

画面に沿って、必要事項を入力してください。
※は必須項目です。

次ページへ続く

< 入試日程一覧 - 日程詳細 - 出願

幼稚園・保育園 等 所在地 *	<div></div> 記入例) 〒252-0383 神奈川県相模原市南区文京2-1-1 042-742-1444	
家族1 (保護 者) 氏名 *	<div></div>	郵便番号、住所、電話番号ま でご記入ください。
家族1 (保護 者) ふりがな *	<div></div>	
家族1 続柄 *	<div></div>	
家族1 性別 *	<input type="radio"/> 男性 <input type="radio"/> 女性	
家族1 年齢 *	<div></div>	歳
家族1 備考	<div></div>	
家族2 氏名	<div></div>	受験者本人・家族1 (保護 者) 以外のご家族についてご 記入ください。
家族2 続柄	<div></div>	
家族2 性別	<input type="radio"/> 男性 <input type="radio"/> 女性 [選択解除]	
家族2 年齢	<div></div>	歳

< 入試日程一覧 - 日程詳細 - 出願

家族2 備考		
家族3 氏名		
家族3 続柄		
家族3 性別	<input type="radio"/> 男性 <input type="radio"/> 女性 [選択解除]	
家族3 年齢	<input type="text"/>	歳
家族3 備考	<div>記入例) 相模女子大学小学部3年在学</div>	
家族4 氏名		
家族4 続柄		
家族4 性別	<input type="radio"/> 男性 <input type="radio"/> 女性 [選択解除]	
家族4 年齢	<input type="text"/>	歳
家族4 備考		

< 入試日程一覧 - 日程詳細 - 出願

家族5 氏名	<input type="text"/>	
家族5 続柄	<input type="text"/>	
家族5 性別	<input type="radio"/> 男性 <input type="radio"/> 女性 [選択解除]	
家族5 年齢	<input type="text"/>	歳
家族5 備考	<input type="text"/> <div>改行やスペースも含めて400字以内です。</div>	
本校を受験する理由 ※	<input type="text"/> <div>*400字以内（改行・スペース1文字扱い）</div>	
受験者の良い所・気になる所等 ※	<input type="text"/> <div>*400字以内（改行・スペース1文字扱い）</div>	

< 入試日程一覧 - 日程詳細 - 出願

親子事前面接 第1希望日程 ※	<div> ▼選択 10月1日 10月2日 10月5日 10月6日 10月7日 10月8日 10月9日 10月12日 10月13日 10月14日 10月15日 10月16日 </div>	親子事前面接 第1希望日程 ※	▼選択
親子事前面接 第1希望時間帯 ※		親子事前面接 第1希望時間帯 ※	<div> ▼選択 ①9:00～10:30 ②10:50～12:00 ③13:50～16:00 </div>
親子事前面接 第2希望日程 ※		親子事前面接 第2希望日程 ※	▼選択
親子事前面接 第2希望時間帯 ※	▼選択	親子事前面接 第2希望時間帯 ※	▼選択
親子事前面接 第3希望日程 ※	▼選択	親子事前面接 第3希望日程 ※	▼選択
親子事前面接 第3希望時間帯 ※	▼選択	親子事前面接 第3希望時間帯 ※	▼選択
親子事前面接 第3希望日程 ※	▼選択	面接を希望する月日と時間帯を選択してください。	
親子事前面接 第3希望時間帯 ※	▼選択		
本校の教育に期待することをお書きください。 ※			
受験者の伸ばしていきたい所についてお書きください。 ※			
受験者の生活面の課題や改善していきたい所をお書きください。 ※			

< 入試日程一覧 - 日程詳細 - 出願

最後まで入力が終わったら、支払いについてにチェックをいれ、最下部「確認画面へ」ボタンを押してください。

幼児教室等に通われている場合は、教室名と通っていた期間をお書きください。

習い事等に通われている場合は、内容をお書きください。

学校生活を送る上で健康面（アレルギー等）など心配なことがあれば、お書きください。

そのほか、小学部に進学する上で心配なことなどがあれば、自由にお書きください。

支払いについて

検定料 ※

☐

検定料 20,000円(税込)

支払方法 ※

☐

クレジットカード

(+別途: 720円)

☐

銀行振込

(+別途: 20円・振込時の振込手数料)

決済方法をクレジットカードまたは銀行振込のいずれかから選択してください。

それぞれ検定料に加え、記載の通りの手数料が別途かかります。

「戻る」ボタンを押すと、入力した内容がリセットされてしまいますので、ご注意ください。

戻る

確認画面へ

＜ 入試日程一覧 - 日程詳細 - 出願内容の確認

以下の内容で登録しますがよろしいですか？

※氏名等を変更する場合は [\[こちら\]](#)

入試日程

学校名	入試テスト用学校2
試験名	第1回
試験日	2020年10月20日

「出願情報」部分に前画面で入力した内容が出てきます。誤りが無いか確認してください。誤りがある場合は、最下部「戻る」ボタンを押して修正をしてください。問題が無ければ、最下部に進んでください。

出願情報

氏名	山田 太郎
ふりがな	やまだ たろう

支払いについて

検定料	検定料	20,000円
	システム利用料	720円
	お支払い合計金額	20,720円(税込)
支払方法	クレジットカード	

支払う合計金額が表示されます。
※但し、銀行振込の場合の振込手数料はここでは反映されません。

「利用規約に同意する」にチェックを入れ、「送信する」ボタンを押します。

※決済代行会社「GMOイブシロン株式会社」の画面
クレジットカード番号情報等を入力すると決済が完了で

☐

出願データの送信と検定料の決済を行うにあたり
WEB出願システム「SEED」の [利用規約](#) に同意 します

戻る

送信する

【2】①出願情報入力

②検定料支払い A:クレジットカードの場合／B:銀行振込の場合

● クレジットカード情報入力画面

商品名	合計金額
検定料	20,720円

クレジットカード情報の入力

クレジットカード番号

1234 1234 1234 1234

半角数字14～16桁、ハイフンなし

有効期限

1

▼

月 /

2025

▼

年

クレジットカード情報を入力し、「決定」ボタンを押してください。

以上の内容でよろしければ「決定」ボタンをクリックしてください。
お支払い手続きが完了いたします。

決定

戻る

● 出願完了画面

SEED

< 入試日程一覧 - 日程詳細 - 出願 完了

山田 太郎

イベント一覧

イベント申込状況

入試日程一覧

入試出願状況

登録情報の変更

受験生の追加

ご利用ガイド

利用規約

特定商取引法に基づく表記

ログアウト

入試テスト用学校2
第1回への出願が完了しました。

出願内容は [\[入試出願状況\]](#) から確認が可能です。

受験番号：217011

戻る

● 出願完了後に届くメール

[入試テスト用学校2] 出願完了のお知らせ 受信トレイ x

SEED <no-reply@seed.software>
To 登録したメールアドレス

※このメールはWEB出願システム「SEED」から自動送信しています。
出願が完了しました。

◆入試情報
学校名：入試テスト用学校2
試験名：第1回
試験日：2020年10月20日(火)

◆出願内容
受験番号：217012
決済番号：iv281jd8wr
氏名：山田 太郎
ふりがな：やまだ たろう
性別：男性
生年月日：平成15年8月8日

◆学校からのお知らせ
①親子事前面接日時について
面接日時は、後日メールにてお知らせいたします。
本メールアドレスからではなく「sho@mail2.sagami-wu.ac.jp」より届きますので、受信の設定をお願いします。

②受験票の発行について
受験票は、「検定料の決済完了」「顔写真の登録」「面接日時の確定」の3点が完了しないと発行できません。
未対応の内容がある場合は、なるべくお早めに対応ください。

③受験票発行時の注意点
・受験票は「カラー」「A4用紙」で印刷してください。
・受験票は、切り取り線で切り取ってお持ちください。

④決済手段を「銀行振込」にされた方
本メール到着時には、まだ決済が完了していません。
決済代行会社であるGMOイブシロン株式会社より「仮想口座決済 お支払い受付のご案内」というメールが届きます。
メール内容をご確認の上、至急振込完了を出願期間までにお済ませください。
※決済代行会社からは出願期間とは違う期限が記載されている場合がありますが、出願期間は10月12日（月）までですご注意ください。

ご登録のメールアドレスに、
出願完了のお知らせメールが届きます。

■送信元メールアドレス（基本）
no-reply@seed.software

「◆学校からのお知らせ」には
重要な情報が書かれていますので、
必ずお読みください。

● 受験料の支払い（Web決済）が正式に完了した後に届くメール 【相模女子大学小学部】決済が完了いたしました。

1 件のメッセージ

相模女子大学小学部 <sho@mail2.sagami-wu.ac.jp>
To 登録したメールアドレス

2020年9月1日 14:44

山田 太郎 様

相模女子大学小学部です。
下記決済が完了いたしましたので、ご連絡いたします。

決済内容 :
決済番号 :
決済方法 :
決済金額 :

決済内容が書かれています。

ご登録のメールアドレスに、
決済完了のお知らせメールが届きます。

■送信元メールアドレス（基本）
sho@mail2.sagami-wu.ac.jp

※銀行振込の場合は、上記に加え、金融機関が設定されている振込手数料が別途発生しています。

なお、手続期間終了間際のお支払いの場合は、本メールが期間終了後に到着する場合があります。
その際は、受付時にその旨お知らせください。

以上、何かご不明点がありましたら、下記までお問い合わせください。

相模女子大学小学部
〒252-0383 神奈川県相模原市南区文京2-1-1

TEL : 042-742-1444 FAX : 042-742-1429
E-Mail : sho@mail2.sagami-wu.ac.jp
URL : <https://www.sagami-wu.ac.jp/sho/>

【2】①出願情報入力

②検定料支払い A:クレジットカードの場合／B:銀行振込の場合

出願内容を入力し、「送信する」ボタンを押すと、次の画面が出てきます。

この時点では、「**検定料の支払い**」は終了していません。

SEED

< 入試日程一覧 - 日程詳細 - 出願 完了

鈴木 花子

イベント一覧
 イベント申込状況
入試日程一覧
 入試出願状況
 登録情報の変更
 受験生の追加
 ご利用ガイド
 利用規約
 特定商取引法に基づく表記
 ログアウト

入試テスト用学校2
 第1回への出願が完了しました。

銀行振込の場合は支払い番号を記載したメールを別途お送りしております。
 期日までにお支払いください。

出願内容は [入試出願状況] から確認が可能です。

受験番号：217013

戻る

● 出願内容入力後に届くメール①

仮想口座決済 お支払い受付のご案内

sendonly@epsilon.jp
 To 登録したメールアドレス
 【検証環境】テストメール

本メールはでのご注文の際に
 お支払方法として銀行振込を指定されたお客様へお送りしています。

鈴木 花子 様

この度は、ご注文ありがとうございます。
 ご注文のお手続きが完了しました。

つきましては、下記口座有効期限内に
 商品代金をお振込みいただきますようお願いいたします。
 ※有効期限を経過するとお振込いただけなくなりますのでご注意ください。

■ご注文された商品情報
 店舗（サイト）名
 注文番号
 商品名
 価格

■振込先の口座情報
 金融機関名
 金融機関コード
 支店名
 支店コード
 口座番号
 口座名義
 口座有効期限

振込内容

振込先

登録メールアドレスに
「仮想口座決済 お支払い受付の
ご案内」というメールが届きます。

■送信元メールアドレス（基本）
sendonly@epsilon.jp

メール本文に振込内容と、
振込先が記載されていますので、
お持ちのネットバンクやATM、銀行
窓口等で、お支払いをお済ませくだ
さい。

※万一のため、振込時の控えは大
切にお持ちください。

● 出願内容入力後に届くメール②

[入試テスト用学校2] 出願完了のお知らせ 受信トレイ x

SEED <no-reply@seed.software>
To: 登録したメールアドレス

*このメールはWEB出願システム「SEED」から自動送信しています。
出願が完了しました。

◆入試情報
学校名：入試テスト用学校2
試験名：第1回
試験日：2020年10月20日(火)

◆出願内容
受験番号：217012
決済番号：iv281jd8wr
氏名：山田 太郎
ふりがな：やまだ たろう
性別：男性
生年月日：平成15年8月8日

◆学校からのお知らせ
①親子事前面接日時について
面接日時は、後日メールにてお知らせいたします。
本メールアドレスからではなく「sho@mail2.sagami-wu.ac.jp」より届きますので、受信の設定をお願いします。

②受験票の発行について
受験票は、「検定料の決済完了」「顔写真の登録」「面接日時の確定」の3点が完了しないと発行できません。
未対応の内容がある場合は、なるべくお早めに対応ください。

③受験票発行時の注意点
・受験票は「カラー」「A4用紙」で印刷してください。
・受験票は、切り取り線で切り取ってお持ちください。

④決済手段を「銀行振込」にされた方
本メール到着時には、まだ決済が完了していません。
決済代行会社であるGMOイブシロン株式会社より「仮想口座決済 お支払い受付のご案内」というメールが届きます。
メール内容をご確認の上、至急振込完了を出願期間までにお済ませください。
※決済代行会社からは出願期間とは違う期限が記載されている場合がありますが、出願期間は10月12日（月）までですのでご注意ください。

ご登録のメールアドレスに、出願内容の入力完了のお知らせメールが届きます。
※このメールだけでは出願は完了していません。

■送信元メールアドレス（基本）
no-reply@seed.software

「◆学校からのお知らせ」には**重要な情報が書かれています**ので、必ずお読みください。

● 受験料の支払い（Web決済）が正式に完了した後に届くメール 【相模女子大学小学部】 決済が完了いたしました。

1 件のメッセージ

相模女子大学小学部 <sho@mail2.sagami-wu.ac.jp>
To: 登録したメールアドレス

2020年9月1日 14:44

山田 太郎 様

相模女子大学小学部です。
下記決済が完了いたしましたので、ご連絡いたします。

決済内容 :
決済番号 :
決済方法 :
決済金額 :

決済内容が書かれています。

※銀行振込の場合は、上記に加え、金融機関が設定されている振込手数料がかかります。

なお、手続期間終了間際のお支払いの場合は、本メールが期間終了後、その際は、受付時にその旨お知らせください。

以上、何かご不明点がありましたら、下記までお問い合わせください。

相模女子大学小学部
〒252-0383 神奈川県相模原市南区文京2-1-1

TEL : 042-742-1444 FAX : 042-742-1429
E-Mail : sho@mail2.sagami-wu.ac.jp
URL : <https://www.sagami-wu.ac.jp/sho/>

ご登録のメールアドレスに、
決済完了のお知らせメールが届きます。

■送信元メールアドレス（基本）
sho@mail2.sagami-wu.ac.jp

但し、ここには、金融機関で設定されている振込手数料は反映されません。

①顔写真の登録 ②面接日時の決定メールの確認 ③印刷

受験票発行のためには、まず「顔写真の登録」をする必要があります。

■ 準備すべき写真

- ・縦800px 横600px 以上の縦長の画像（目安：縦5.0cm × 横4.0cm）
 - ・ファイルサイズは4MBまで
 - ・上半身脱帽、最近3ヶ月以内に撮影したもの
- ※スマートフォンからの場合、その場で写真を撮影し、反映させることもできます。
- ※**お子様の顔がはっきりと分かる画像データ**をご準備ください。

山田 太郎

イベント一覧

イベント申込状況

入試日程一覧

入試出願状況

登録情報の変更

受験生の追加

ご利用ガイド

利用規約

特定商取引法に基づく表記

ログアウト

入試日程

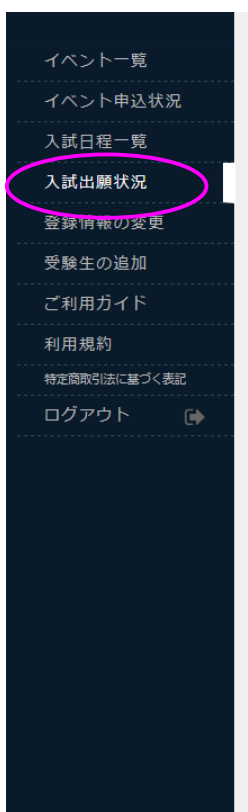
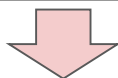
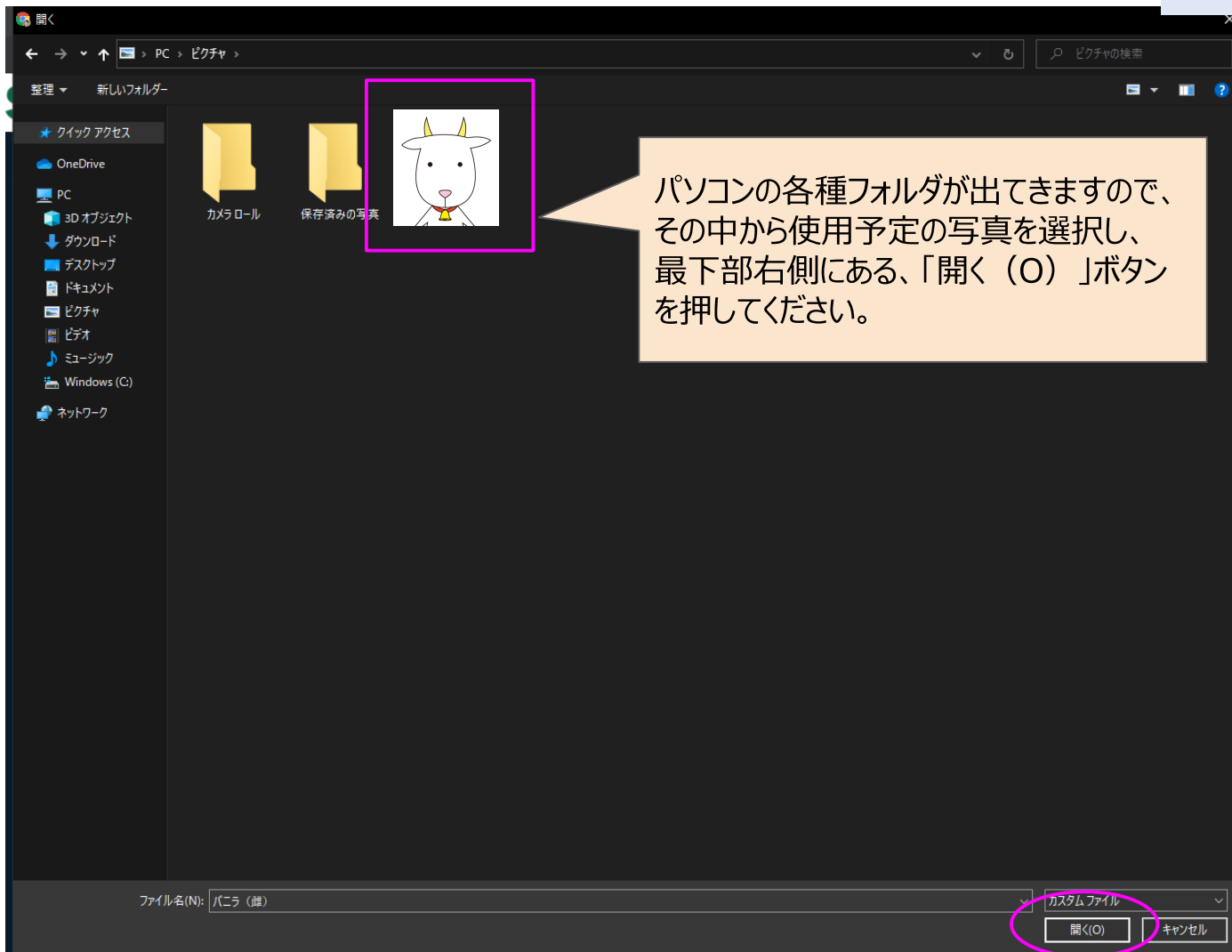
学校名	〇〇市立学校2
試験名	第1回
試験日	2020年10月20日(火)
試験日の受付時刻	学校側で後ほど設定します。改めてご確認ください。
面接日時	学校側で後ほど設定します。改めてご確認ください。
募集要項	詳細は こちら から
合格発表	2020年10月20日(火) 18時00分

申込内容

受験番号	217011	受験票ダウンロード
受験生写真	<div>登録する</div> <div> ※縦800px 横600px 以上の縦長の画像を登録してください (目安: 縦5.0cm × 横4.0cm) ※ファイルサイズは4MBまで </div>	
受験生氏名	山田 太郎	
ふりがな	やまだ たろう	

マイページにログイン（参考：P.5）し、メニューの「入試出願状況」を選択

「登録する」を押して、顔写真画像を登録してください。



入試日程	
学校名	入試テスト用学校2
試験名	第1回 (ダミー)
試験日	2020年8月28日(金) ~ 2020年9月30日(水)
試験日の受付時刻	学校側で後ほど設定します。改め
面接日時	学校側で後ほど設定します。改め
募集要項	詳細は [こちら] から
合格発表	2020年9月2日(水) 0時00分

このように反映されます。
違う写真を選択する場合は、写真の下にある「×写真を削除」ボタンを押すと、もう一度登録しなおすことができます。

申込内容	
受験番号	217028 受験票ダウンロード
受験生写真	

●スマートフォンから登録する場合

申込内容

受験番号	217028 受験票ダウンロード
受験生写真	<div>登録する</div> <p>※ 縦800px 横600px 以上の縦長の画像を登録してください (目安: 縦5.0cm × 横4.0cm) ※ ファイルサイズは4 MBまで</p>
受験生氏名	試し (sho沼田) 試し (sho沼田)
ふりがな	ためし ためし

写真を撮る

フォトライブラリ

ブラウズ

キャンセル

「登録する」ボタンを押すと、

- ・写真を撮る
- ・フォトライブラリ（スマートフォン内の画像を選択）が選べます。

どちらか選択の上、登録をしてください。

※機種によっては違う画面の見え方をする場合もあります。



SoftBank 4G 22:02 60%
seed.software — 非公開

申込内容

受験番号	217028 受験票ダウンロード
受験生写真	 <p>✕ 写真を削除</p>

このように反映されます。
違う写真を選択する場合は、写真の下にある「✕ 写真を削除」ボタンを押すと、もう一度登録しなおすことができます。

①顔写真の登録 ②面接日時の決定メールの確認 ③印刷

受験票発行は、面接日時が決定しないとできません。
下記の通り、面接日時を確認してください。

●メール到着の確認

ご登録時のメールアドレスに、面接日時、並びに、その後のお知らせが書かれたメールをお送りします。

■送信元メールアドレス（基本）

sho@mail2.sagami-wu.ac.jp

●面接日時の確認

SEED

＜ 入試出願状況 - 出願内容詳細

試し sho沼田

イベント一覧

イベント申込状況

入試日程一覧

入試出願状況

登録情報の変更

受験生の追加

ご利用ガイド

利用規約

特定商取引法に基づく表記

ログアウト

入試日程

学校名	入試テスト用学校2
試験名	第1回（ダミー）
試験日	2020年8月28日(金) ～ 2020年9月30日(水)
試験日の受付時刻	10:00
面接日時	2020年10月1日（月） 10:10～10:30 ※受付開始は10分前
募集要項	詳細は 【こちら】 から
合格発表	2020年9月2日(水) 0時00分

メールの到着後、ここから面接日時の確認を行うことができます。

申込内容

受験番号	217028	受験票ダウンロード
受験生写真		

✕ 写真を削除

「受験票ダウンロード」のボタンが、グレーから青に変わっています。

印刷不可の色・・・

受験票ダウンロード

印刷可の色・・・

受験票ダウンロード

受験票が「印刷不可」の場合は、次の3点を確認してください。

①決済は完了してますか？（参考：P.15-18）

※特に銀行振込の場合は、決済完了のメール（参考：P.17-18）が到着しないと決済が完了したことにはなりません。

②受験票用の顔写真は登録されていますか？（参考：P.19-21）

③決定した面接日時がマイページ「入試出願状況」に反映されていますか？（上記）

SEED

< 入試出願状況 - 出願内容詳細

試し sho沼田

イベント一覧

イベント申込状況

入試日程一覧

入試出願状況

登録情報の変更

受験生の追加

ご利用ガイド

利用規約

特定商取引法に基づく表記

ログアウト

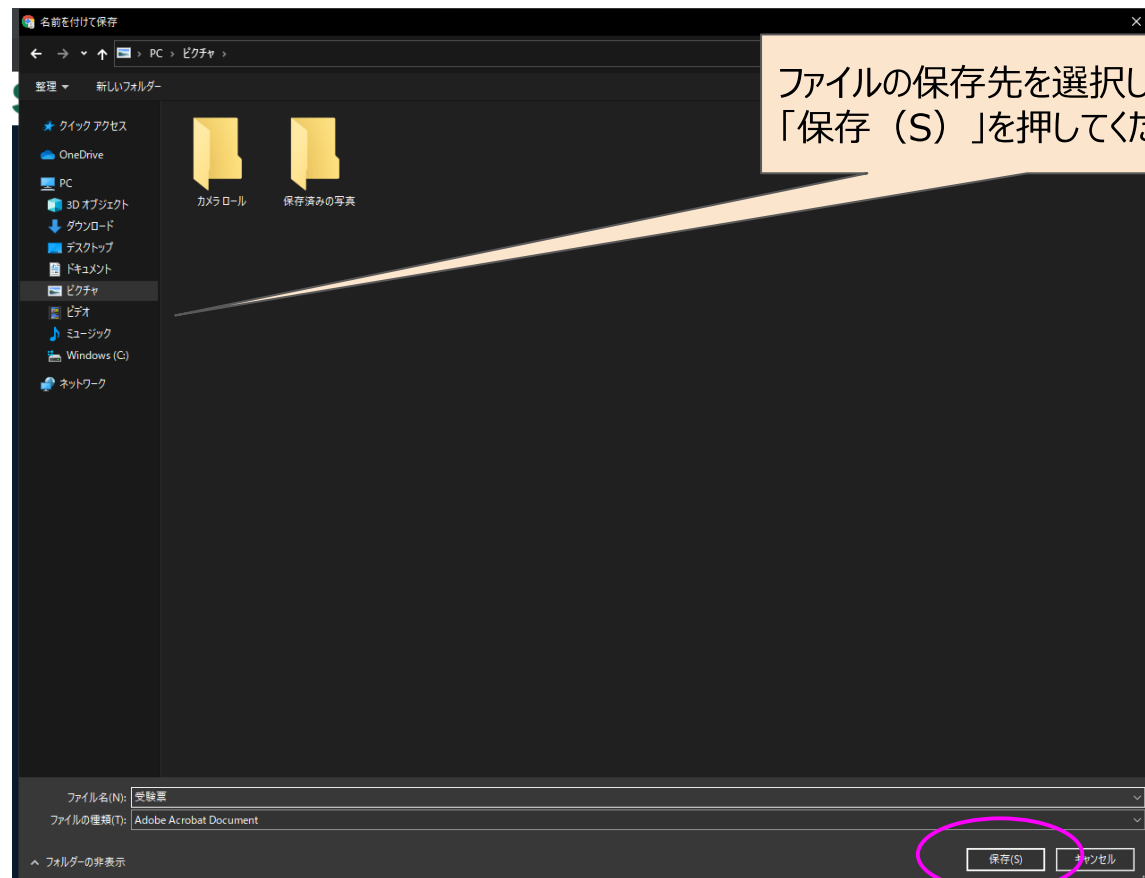
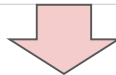
入試日程

学校名	入試テスト用学校2
試験名	第1回（ダミー）
試験日	2020年8月28日(金) ～ 2020年9月30日(水)
試験日の受付時刻	10:00
面接日時	2020年10月1日（月） 10:10～10:30 ※受付開始は10分前
募集要項	詳細は こちら から
合格発表	2020年9月2日(水) 0時00分

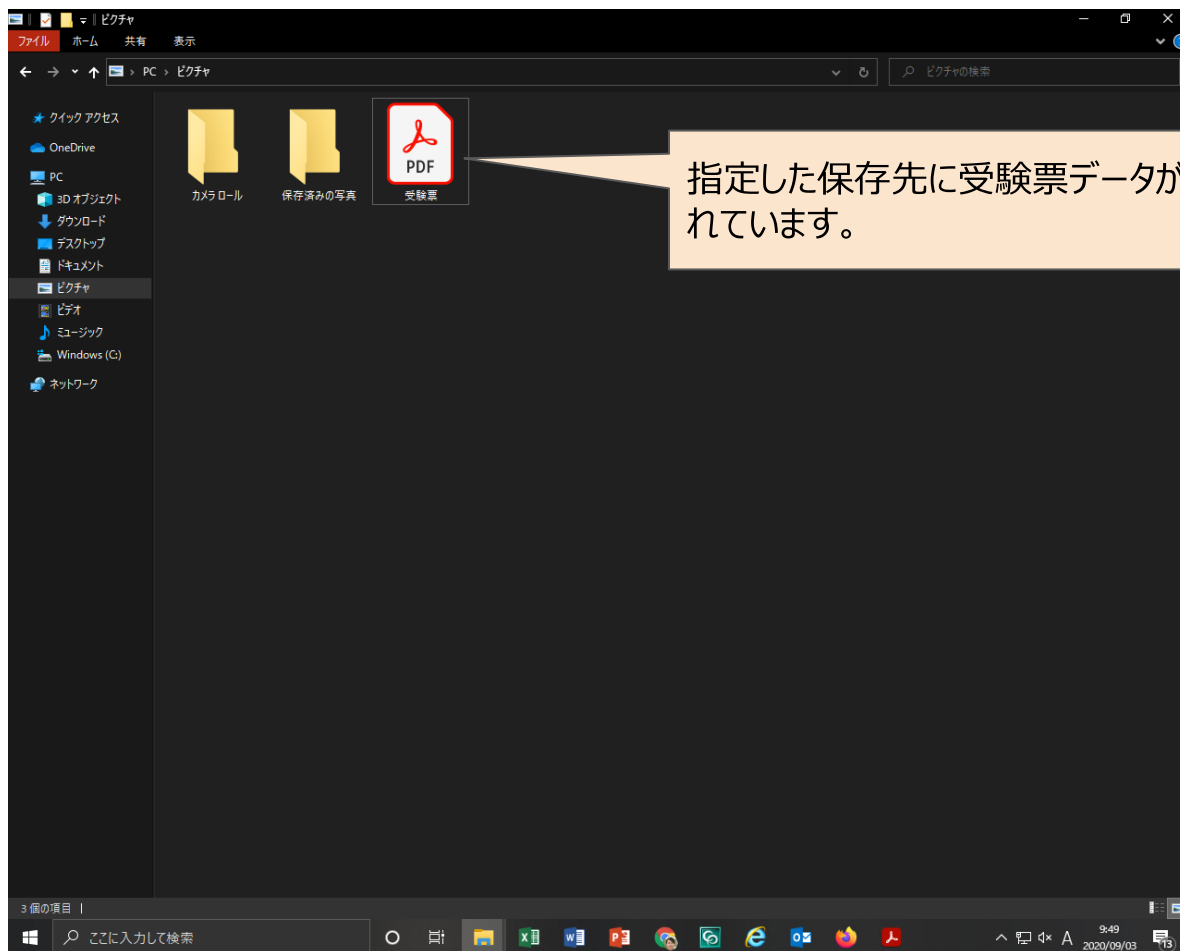
「受験票ダウンロード」のボタンを押してください。

申込内容

受験番号	217028	受験票ダウンロード
受験生写真	 ✕ 写真を削除	



ファイルの保存先を選択し、
「保存（S）」を押してください。

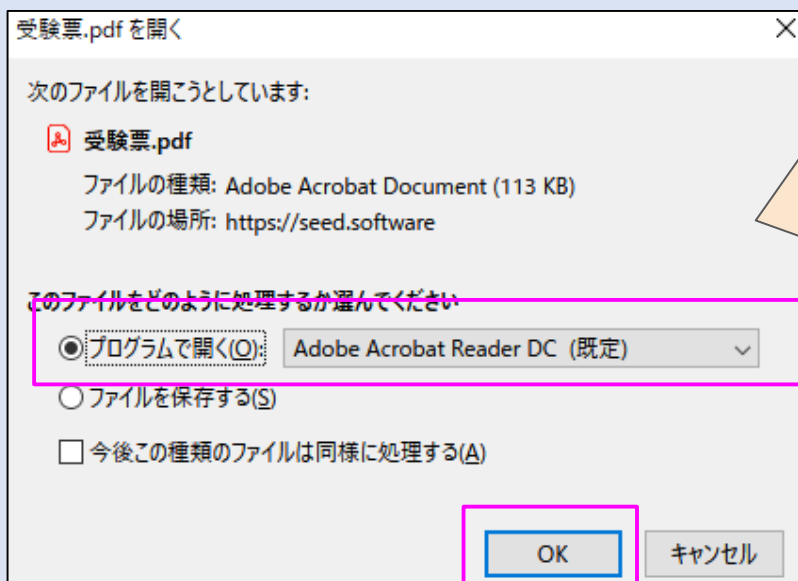


＊違う画面が出てきてしまってお困りの方へ＊

ブラウザ（インターネットを閲覧する画面）によって表示は変わります。

「保存」や「開く」というアナウンスが出ますので、それに従ってください。

操作に自信のない方は、「開く」を押していただく方をお勧めします。



違う画面例①

「プログラムで開く (O)」を選択し「OK」ボタンを押す。

⇒Acrobat Reader DCで受験票画像が開くので、その場で印刷するか、左上のタブ「ファイル(F)」から「名前を付けて保存(A)」を選択し、保存の上、保存先から受験票を確認してください。



違う画面例②画面の下の方に出てくるタイプ。

「ファイルを開く(O)」を押す⇒「違う画面例①」同様にAcrobat Reader DCが開きます。

入試テスト用学校2


受験票
〈第1回〉

受験番号

217011

面接日時

10月1日9:00～



ふりがな

やまだ たろう

氏 名

山田 太郎

「カラー」「A4」で印刷してください。
印刷後、**切り取り線（点線）**で
切り取って、「親子事前面接日」
「入試日」「手続き日」にお持ちくだ
さい。

- ・ 受験票は「カラー」「A4用紙」で印刷してください。
- ・ 受験票は、切り取り線（点線）で切り取ったうえ、「親子事前面接日」「入試日」「手続き日」にお持ちください。

＊ご自宅にプリンタをお持ちでない方＊

対処法が多数ありますので、例をご紹介します。

例1) インターネット上に受験票データを登録し、コンビニエンスストアで印刷する。

◆セブンイレブン 簡単ネットプリント

<https://www.printing.ne.jp/support/lite/index.html>

例2) USB等に受験票データを保存し、コンビニエンスストアで印刷する。

例3) ネットプリントのアプリケーションをダウンロードし、そのアプリに従って印刷する。

◆セブンイレブン かんたんnetprint

https://www.printing.ne.jp/support/mobile/appli_netprint_k.html

＊ご自宅にパソコンもプリンタもお持ちでない方・うまくいかない方＊

小学部まで一度、ご相談ください。

【4】親子事前面面接

親子事前面面接日時の決定通知メールにてお知らせする詳細を踏まえて、決定した親子事前面面接日時（参考：P.22）に、本校にお越しください。

【5】試験日の受付時刻の確認

所定の時期になったら、下記から試験日の受付時刻を確認いただけます。
ご自身でご確認のうえ、お越しください。
その他の詳細は、親子事前面面接日時の決定通知メールもご参考になしてください。

SEED

試し sho沼田

イベント一覧

イベント申込状況

入試日程一覧

入試出願状況

登録情報の変更

受験生の追加

ご利用ガイド

利用規約

特定商取引法に基づく表記

ログアウト

< 入試出願状況 - 出願内容詳細

入試日程

学校名	入試テスト用学校2
試験名	第1回（ダミー）
試験日	2020年8月28日(金) ~ 2020年9月2日(水)
試験日の受付時刻	10:00
面接日時	2020年10月1日（月） 10:10~10:30 ※受付開始は10分前
募集要項	詳細は [こちら] から
合格発表	2020年9月2日(水) 0時00分

メールの到着後、ここから面接日時の確認を行うことができます。

第1回 1週間前18:00（予定）
第2回 前日18:00（予定）
第3回 前日18:00（予定）

申込内容

受験番号	217028	受験票ダウンロード
受験生写真	 <p>✕ 写真を削除</p>	

お疲れ様でした！
親子事前面面接でお会いできることを楽しみに
しております。

