

相模女子大学・相模女子大学短期大学部  
卒業生進路先アンケート結果

1. 調査の趣旨

学生に身につけさせるべき能力や経験させるべき事柄、ディプロマ・ポリシーの適切性等を把握して、教育力の向上や改善及び社会的・職業的自立に向けた指導の充実に繋げることを目的として実施する

2. アンケート実施概要

実施対象：2017～2021年度に複数名の本学卒業生の採用実績のある進路先391社（団体）

実施時期：2022年12月23日発送、1月31日回答締め切り

回収方法：アンケートフォームへの入力又は回答用紙に入力の上郵送

3. アンケート回収状況

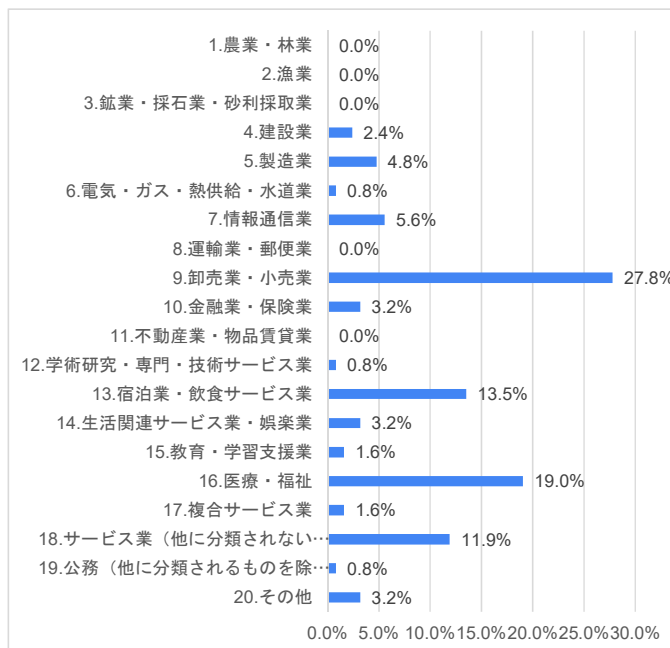
回収数：126社（団体）

回答率：32.2%

4. 回答結果

問1. 貴社（団体）の業種について選択してください

分類	回答数
1.農業・林業	0
2.漁業	0
3.鉱業・採石業・砂利採取業	0
4.建設業	3
5.製造業	6
6.電気・ガス・熱供給・水道業	1
7.情報通信業	7
8.運輸業・郵便業	0
9.卸売業・小売業	35
10.金融業・保険業	4
11.不動産業・物品賃貸業	0
12.学術研究・専門・技術サービス業	1
13.宿泊業・飲食サービス業	17
14.生活関連サービス業・娯楽業	4
15.教育・学習支援業	2
16.医療・福祉	24
17.複合サービス業	2
18.サービス業（他に分類されないもの）	15
19.公務（他に分類されるものを除く）	1
20.その他	4



問2. 本社所在地（都道府県）をご回答ください

所在地	企業（団体）数
東京都	61
神奈川県	47
愛知県	3
群馬県	3
静岡県	2
大阪府	2
岡山県	1
広島県	1
埼玉県	1
千葉県	1
長野県	1
福岡県	1
兵庫県	1
北海道	1

問3. 資本金をご回答ください

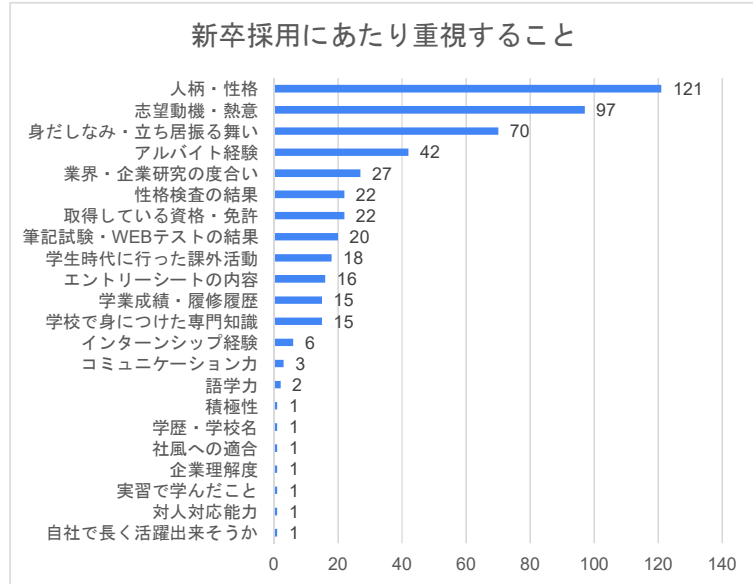
資本金	割合
500万円以下	4.0%
500万円超 1,000万円以下	20.8%
1,000万円超 5,000万円以下	22.4%
5,000万円超 1億円以下	22.4%
1億円超 10億円以下	2.4%
10億円超	16.0%
資本金なし	12.0%

問4. 全従業員数をご回答ください

従業員数	割合
50名未満	10.3%
50名～100名未満	3.2%
100名～500名未満	23.8%
500名～1,000名未満	12.7%
1000名～5,000名未満	30.2%
5000名以上	19.8%

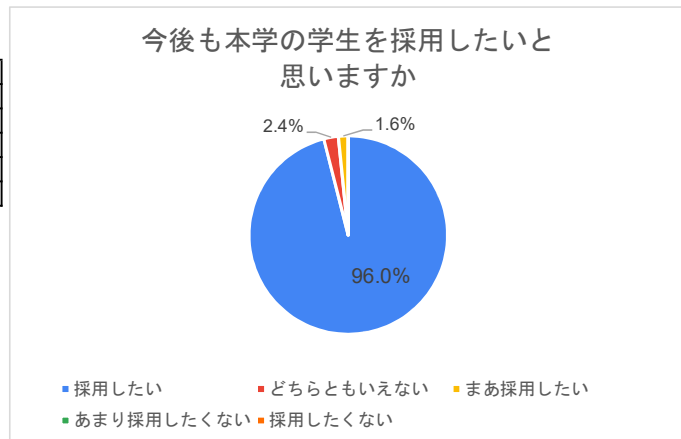
問5. 新卒採用にあたり、重視することをご回答ください（複数回答可）

新卒採用にあたり重視すること	回答数
人柄・性格	121
志望動機・熱意	97
身だしなみ・立ち居振る舞い	70
アルバイト経験	42
業界・企業研究の度合い	27
取得している資格・免許	22
性格検査の結果	22
筆記試験・WEBテストの結果	20
学生時代に行った課外活動	18
エントリーシートの内容	16
学校で身につけた専門知識	15
学業成績・履修履歴	15
インターンシップ経験	6
コミュニケーション力	3
語学力	2
自社で長く活躍出来そうか	1
対人対応能力	1
実習で学んだこと	1
企業理解度	1
社風への適合	1
学歴・学校名	1
積極性	1



問6. 今後も本学の学生を採用したいと思いますか

本学の学生を採用したいと思いますか	回答数
採用したい	121
どちらともいえない	3
まあ採用したい	2
あまり採用したくない	0
採用したくない	0

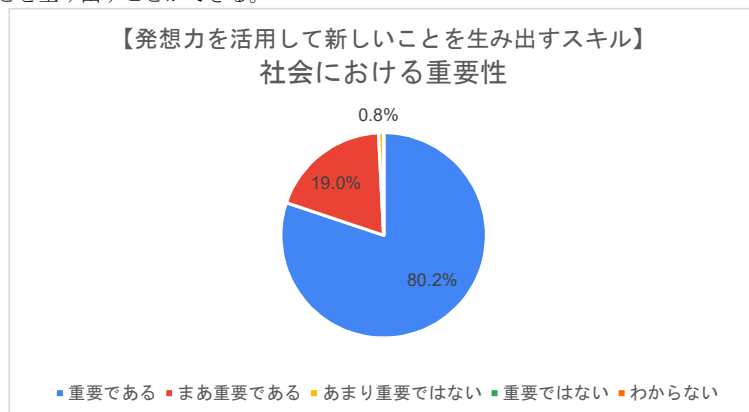


問7. (1) 本学では、大学全体として以下の「学位授与の方針（ディプロマ・ポリシー）」を掲げています。それらの方針は、社会において重要だと思われますか？また、本学卒業生はそれらを獲得していると思えますか？

① 専門領域のみならず、社会におけるさまざまな場において多角的視点でものごとを見つめ、身につけた知識や技能と柔軟な発想力を活用して社会や生活に役立つ新しいことを生み出すことができる。

〈社会における重要性〉

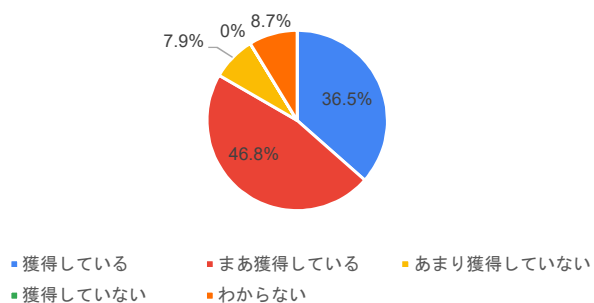
重要である	101
まあ重要である	24
あまり重要ではない	1
重要ではない	0
わからない	0



〈本学学生の獲得度合い〉

獲得している	46
まあ獲得している	59
あまり獲得していない	10
獲得していない	0
わからない	11

【発想力を活用して新しいことを生み出すスキル】  
本学学生の獲得度合い

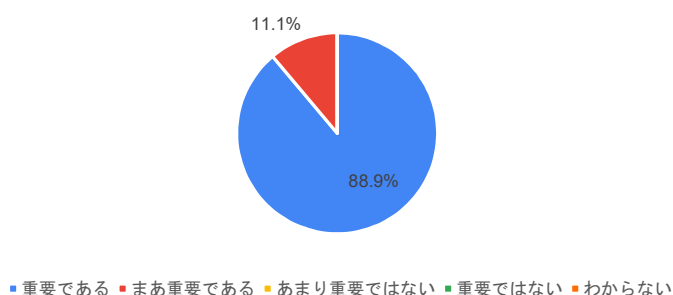


② 人や社会の持つ特性や仕組みを洞察する眼を持ち、組織の中で自分のすべきことを見極めつつ、人と協働しながら自らの個性を発揮できる。

〈社会における重要性〉

重要である	112
まあ重要である	14
あまり重要ではない	0
重要ではない	0
わからない	0

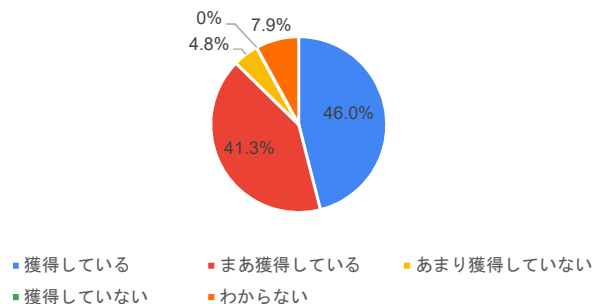
【協働しながら個性の発揮】  
社会における重要度



〈本学学生の獲得度合い〉

獲得している	58
まあ獲得している	52
あまり獲得していない	6
獲得していない	0
わからない	10

【協働しながら個性を発揮する】  
本学学生の獲得度合い

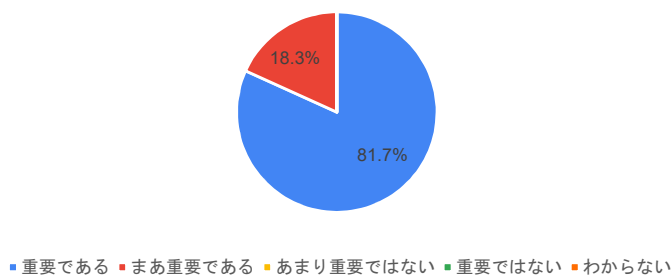


③ 偏見や先入観を排した眼で人や社会を見つめ、人に共感し、思いやりを持ち、感動した体験をもとに成長することができる。

〈社会における重要性〉

重要である	103
まあ重要である	23
あまり重要ではない	0
重要ではない	0
わからない	0

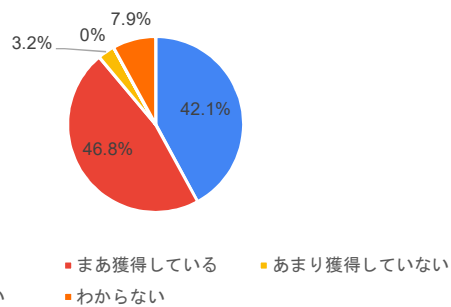
【人や社会を見つめ成長する】  
社会における重要性



<本学学生の獲得度合い>

獲得している	53
まあ獲得している	59
あまり獲得していない	4
獲得していない	0
わからない	10

【人や社会を見つめ成長する】  
本学学生の獲得度合い



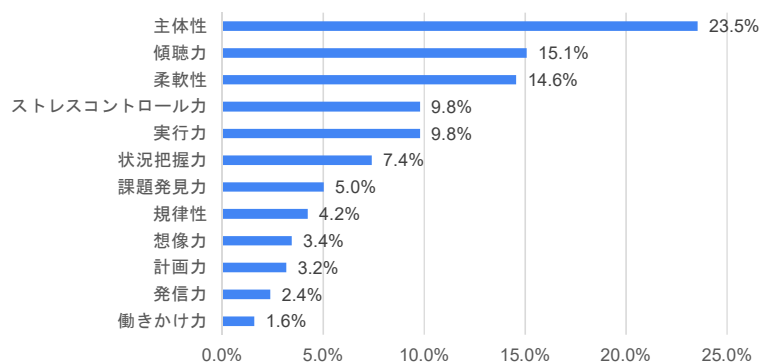
問8. この質問は「本学卒業生」と「新卒者全体」の2つの視点からお答えください。以下に挙げる能力等を身につけていますか。

項目	対象	身につけている	まあ身につけている	あまり身につけていない	身につけていない	わからない
幅広い知識と教養	本学卒業生	26	79	11	0	10
	新卒者全体	13	73	32	1	7
専門的な知識や技術	本学卒業生	28	62	20	2	14
	新卒者全体	14	66	35	2	9
経験に基づく広い見聞	本学卒業生	19	70	26	1	10
	新卒者全体	10	65	43	2	6
コミュニケーション能力	本学卒業生	48	61	9	1	7
	新卒者全体	30	78	14	1	3
論理的思考力	本学卒業生	28	73	13	0	12
	新卒者全体	16	65	36	1	8
問題解決能力	本学卒業生	22	74	19	0	11
	新卒者全体	15	58	44	3	6
プレゼンテーション能力	本学卒業生	20	57	31	2	16
	新卒者全体	13	52	49	2	10
文章作成能力	本学卒業生	27	73	14	0	12
	新卒者全体	11	68	36	1	10
語学力	本学卒業生	15	47	18	1	45
	新卒者全体	6	42	44	2	32
国際的感覚	本学卒業生	7	38	27	2	52
	新卒者全体	5	30	41	10	40
コンピュータスキル	本学卒業生	18	68	17	1	22
	新卒者全体	10	70	29	3	14
自己管理能力	本学卒業生	32	74	10	0	10
	新卒者全体	19	65	30	5	7
チームワーク・リーダーシップ	本学卒業生	32	65	18	0	11
	新卒者全体	18	68	31	2	7

問9. 経済産業省が示す「人生100年時代の社会人基礎力」において、社会人基礎力の能力要素とされている能力等の中で、職場で働く上で特に必要と考え、採用時に重視するものは何ですか？3つ選択してください。

項目	回答数
主体性	89
傾聴力	57
柔軟性	55
実行力	37
ストレスコントロール力	37
状況把握力	28
課題発見力	19
規律性	16
想像力	13
計画力	12
発信力	9
働きかけ力	6

採用時に重視する社会人基礎力

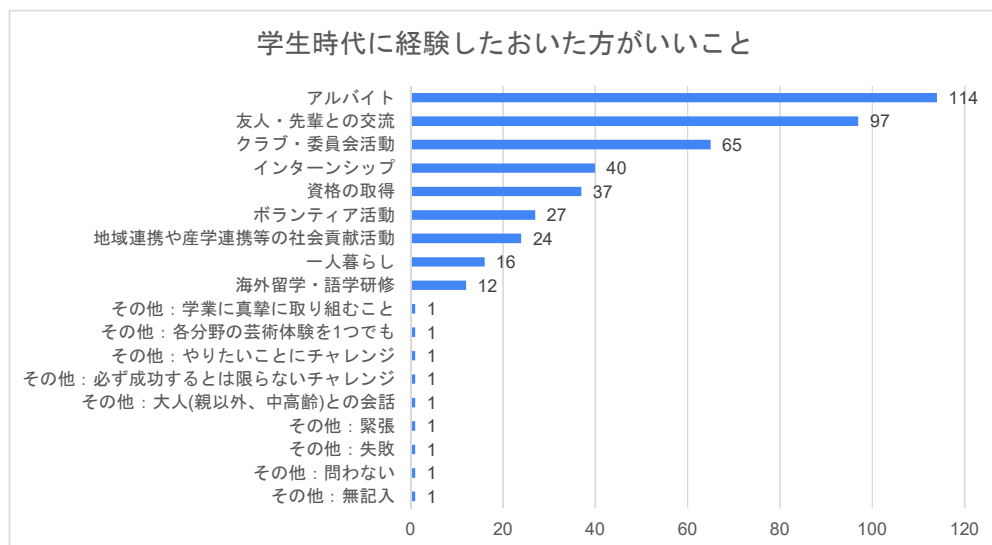


問10. この質問は「本学卒業生」と「新卒者全体」の2つの視点からお答えください。社会人基礎力の能力要素とされている能力等を身につけていますか。

選択肢	対象	身につけている	まあ身につけている	あまり身につけていない	身につけていない	わからない
主体性	本学卒業生	33	66	14	1	12
	新卒者全体	20	61	34	1	10
働きかけ力	本学卒業生	20	60	25	0	21
	新卒者全体	13	54	42	1	16
実行力	本学卒業生	31	65	13	0	17
	新卒者全体	20	59	35	0	12
発信力	本学卒業生	19	60	30	0	17
	新卒者全体	18	48	47	0	13
傾聴力	本学卒業生	53	50	6	0	17
	新卒者全体	35	60	19	0	12
状況把握力	本学卒業生	35	64	11	0	16
	新卒者全体	24	57	31	1	13
柔軟性	本学卒業生	39	61	9	0	17
	新卒者全体	21	64	27	0	14
規律性	本学卒業生	51	55	1	0	19
	新卒者全体	29	71	10	1	15
ストレスコントロール力	本学卒業生	17	68	19	0	22
	新卒者全体	11	57	36	6	16
課題発見力	本学卒業生	23	62	22	0	19
	新卒者全体	13	54	43	2	14
計画力	本学卒業生	28	59	22	0	17
	新卒者全体	15	64	31	1	15
想像力	本学卒業生	25	66	13	0	22
	新卒者全体	17	55	35	1	18

問11. 以下の中で、「学生時代に経験しておいた方がいいこと」は何ですか？（複数回答可）

項目	回答数
アルバイト	114
友人・先輩との交流	97
クラブ・委員会活動	65
インターンシップ	40
資格の取得	37
ボランティア活動	27
地域連携や産学連携等の社会貢献活動	24
一人暮らし	16
海外留学・語学研修	12
その他：学業に真摯に取り組むこと	1
その他：必ず成功するとは限らないチャレンジ	1
その他：失敗	1
その他：緊張	1
その他：大人(親以外、中高齢)との会話	1
その他：やりたいことにチャレンジ	1
その他：各分野の芸術体験を1つでも	1
その他：問わない	1
その他：無記入	1



問12. 本学の就職支援の熱意・対応・内容等は十分と思われますか？

項目	回答数
十分な支援を行っている	85
まあ十分な支援を行っている	28
あまり十分な支援を行っていない	1
十分な支援を行っていない	0
わからない	12

