

相模女子大学・相模女子大学短期大学部
卒業生アンケート結果

1. 調査の趣旨

学生に身につけさせるべき能力や経験させるべき事柄、ディプロマ・ポリシーの適切性等を把握して、教育力の向上や改善及び社会的・職業的自立に向けた指導の充実に繋げることを目的として実施する

2. アンケート実施概要

実施対象：卒業後4年目(2018年度卒)、10年目(2012年度卒)、20年目(2002年度卒)の卒業生 1,946名

<内訳>2018年度卒：733名／2012年度卒：611名／2002年度卒：602名

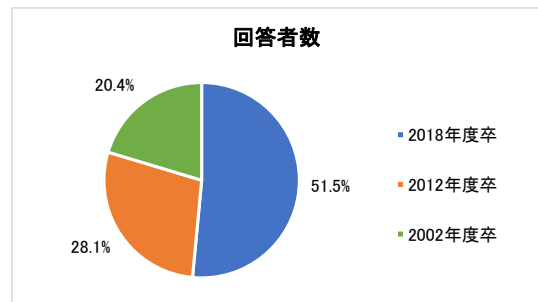
実施時期：2022年12月23日発送、1月31日回答締め切り

回収方法：アンケートフォームへの入力

3. アンケート回収状況

回答者数：167名(2018年度卒：86名／2012年度卒：47名／2002年度卒：34名)

回答率：8.6%(2018年度卒：11.7%／2012年度卒：7.7%／2002年度卒：5.6%)



【2018年度卒】		回答者数
学芸学部	日本語日本文学科	6
	英語文化コミュニケーション学科	9
	子ども教育学科	9
	メディア情報学科	4
	生活デザイン学科	5
人間社会学部	社会マネジメント学科	5
	人間心理学科	8
栄養科学部	健康栄養学科	11
	管理栄養学科	18
短期大学部	食物栄養学科	11
計		86

【2012年度卒】		回答者数
学芸学部	日本語日本文学科	5
	英語文化コミュニケーション学科	3
	子ども教育学科	7
	メディア情報学科	4
人間社会学部	社会マネジメント学科	4
	人間心理学科	1
栄養科学部	健康栄養学科	3
	管理栄養学科	11
短期大学部	生活デザイン学科	0
	食物栄養学科	9
計		47

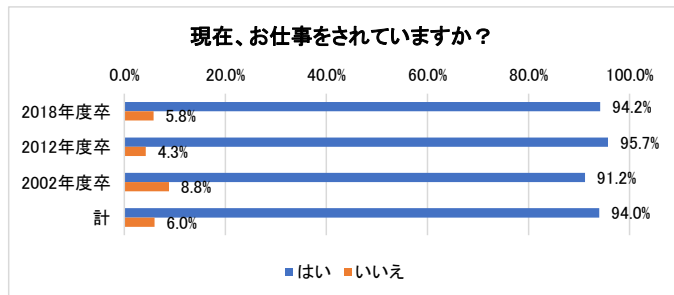
【2002年度卒】		回答者数
学芸学部	国文学科	13
	英米文学科	7
	食物学科 食物学専攻	5
	食物学科 管理栄養士専攻	2
	食物学科 (専攻不明)	1
短期大学部	国文科	2
	英語英文科	0
	生活学科 生活経営専攻	0
	生活学科 生活造形専攻	1
	生活学科 食物栄養専攻	3
計		34

4. 回答結果

(1)現在の勤務状況について

問1. 現在、お仕事をされていますか？

	2018年度卒	2012年度卒	2002年度卒	計
はい	81	45	31	157
いいえ	5	2	3	10



問2. 卒業後、お仕事をされたことはありますか？(問1で「いいえ」を選択した卒業生のみ)

	2018年度卒	2012年度卒	2002年度卒	計
ある	4	2	3	9
ない	1	0	0	1

問3. 現在の勤務先の「業種」は何ですか？

	2018年度卒	2012年度卒	2002年度卒	計
1. 農業・林業	0	0	0	0
2. 漁業	0	0	0	0
3. 鉱業・採石業・砂利採取業	0	0	0	0
4. 建設業	0	1	1	2
5. 製造業	4	3	3	10
6. 電気・ガス・熱供給・水道業	2	0	0	2
7. 情報通信業	8	0	1	9
8. 運輸業・郵便業	0	0	0	0
9. 卸売業・小売業	7	6	1	14
10. 金融業・保険業	3	1	1	5
11. 不動産業・物品賃貸業	1	0	1	2
12. 学術研究・専門・技術サービス業	2	0	0	2
13. 宿泊業・飲食サービス業	4	2	3	9
14. 生活関連サービス業・娯楽業	1	1	0	2
15. 教育・学習支援業	15	10	7	32
16. 医療・福祉	20	12	7	39
17. 複合サービス事業	0	0	1	1
18. サービス業(他に分類されないもの)	7	4	2	13
19. 公務(他に分類されるものを除く)	1	3	2	6
20. その他の産業	6	2	1	9

問4. 現在の勤務先での「職種」は何ですか？

	2018年度卒	2012年度卒	2002年度卒	計
1. 管理職	0	0	2	2
2. 専門・技術職(栄養士・管理栄養士)	24	13	5	42
3. 専門・技術職(保育士)	6	4	0	10
4. 専門・技術職(教員)	7	4	3	14
5. 専門・技術職(SE・プログラマー)	3	0	0	3
6. 専門・技術職(クリエイティブ職)	2	0	0	2
7. その他の専門・技術職	3	2	5	10
8. 事務職	20	11	12	43
9. 販売職	4	4	2	10
10. 営業職	7	2	1	10
11. サービス職	4	4	1	9
12. 保安職	0	0	0	0
13. 農林漁業の職業	0	0	0	0
14. 生産工程の職業	0	0	0	0
15. 輸送・機械運転の職業	0	0	0	0
16. 建設・採掘の職業	0	1	0	1
17. 運搬・清掃・包装の職業	0	0	0	0
18. その他の職種	1	0	0	1

問5. 現在の勤務先での「雇用形態」は何ですか？

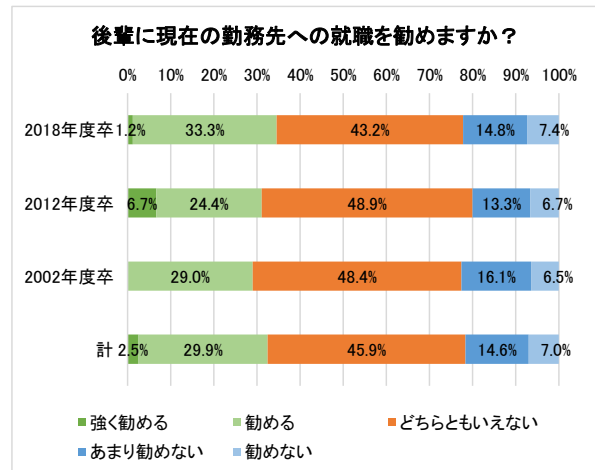
	2018年度卒	2012年度卒	2002年度卒	計
正社員	67	38	21	126
契約社員	3	4	2	9
派遣社員	2	0	2	4
パートタイマー・アルバイト	4	3	4	11
その他	5	0	2	7

問6. 現在の勤務先に入社されて、何年目になりますか？

	2018年度卒	2012年度卒	2002年度卒
1年目	11	4	5
2年目	12	1	0
3年目	4	3	2
4年目	54	3	1
5年目	0	4	2
6年目	0	5	0
7年目	0	4	0
8年目	0	4	1
9年目	0	3	0
10年目	0	13	1
11年目	0	1	1
12年目	0	0	1
13年目	0	0	2
14年目	0	0	1
15年目	0	0	4
16年目	0	0	1
17年目	0	0	1
18年目	0	0	2
19年目	0	0	3
20年目	0	0	3

問7. 後輩の在学生に対して、現在の勤務先への就職を勧めますか？

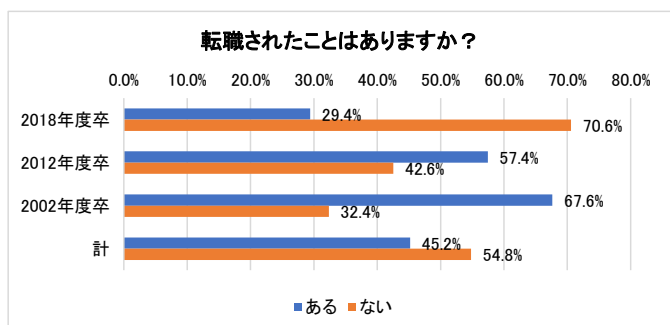
	2018年度卒	2012年度卒	2002年度卒	計
強く勧める	1	3	0	4
勧める	27	11	9	47
どちらともいえない	35	22	15	72
あまり勧めない	12	6	5	23
勧めない	6	3	2	11



(2) 転職経験について

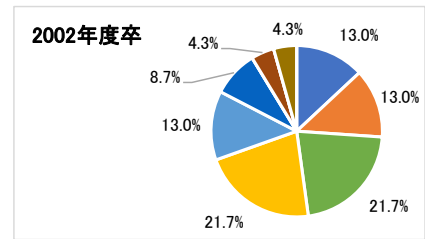
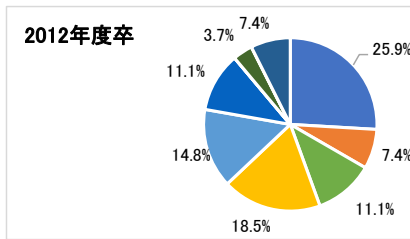
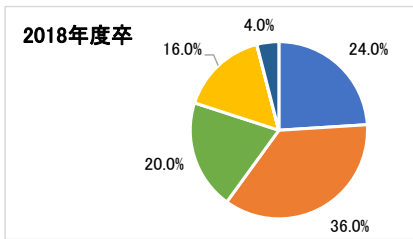
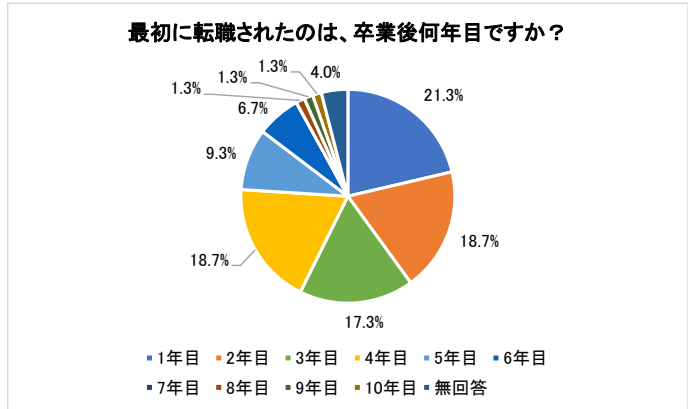
問8. 転職されたことはありますか？

	2018年度卒	2012年度卒	2002年度卒	計
ある	25	27	23	75
ない	60	20	11	91



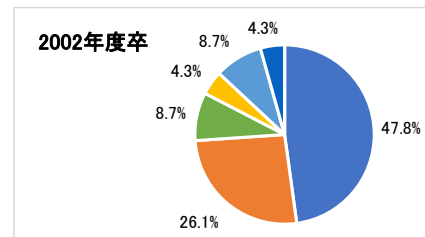
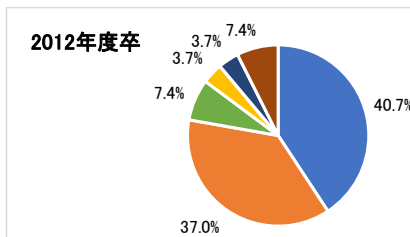
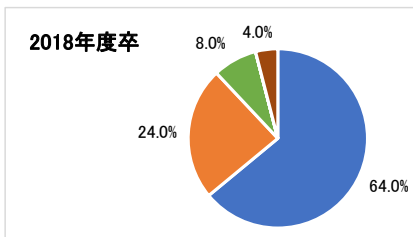
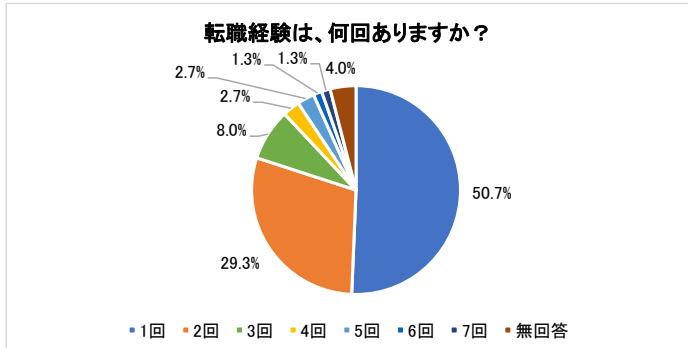
問9. 最初に転職されたのは、卒業後何年目ですか？

	2018年度卒	2012年度卒	2002年度卒	計
1年目	6	7	3	16
2年目	9	2	3	14
3年目	5	3	5	13
4年目	4	5	5	14
5年目	0	4	3	7
6年目	0	3	2	5
7年目	0	0	0	0
8年目	0	0	1	1
9年目	0	1	0	1
10年目	0	0	1	1
無回答	1	2	0	3



問10. 転職経験は、何回ありますか？

	2018年度卒	2012年度卒	2002年度卒	計
1回	16	11	11	38
2回	6	10	6	22
3回	2	2	2	6
4回	0	1	1	2
5回	0	0	2	2
6回	0	0	1	1
7回	0	1	0	1
無回答	1	2	0	3



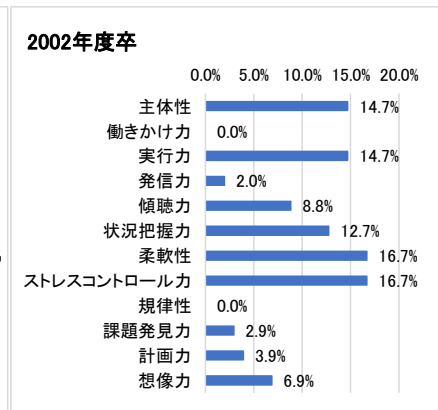
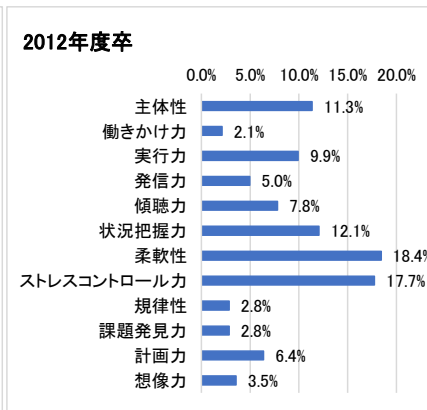
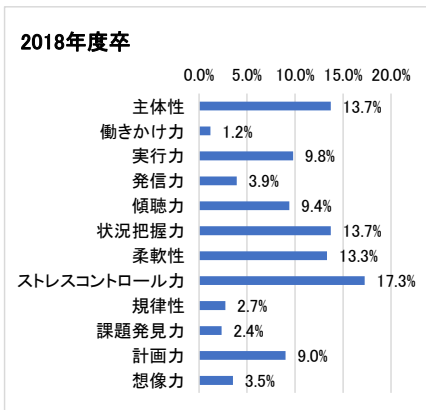
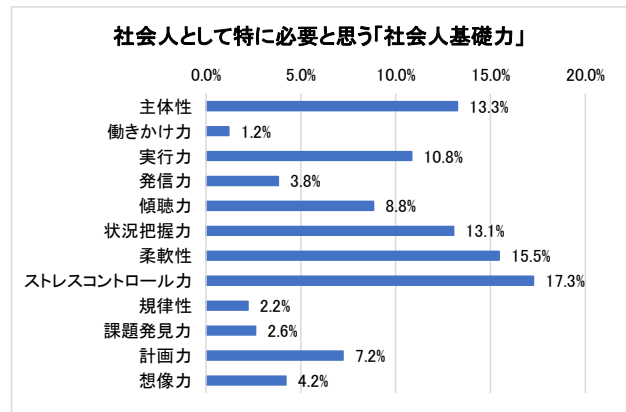
問11. 転職した理由は何ですか？（複数回答可）

	2018年度卒	2012年度卒	2002年度卒	計
人間関係	11	11	8	30
仕事内容	17	13	7	37
社風・職場の雰囲気	9	12	7	28
会社の将来性	6	6	4	16
勤務地	3	1	1	5
家庭や私的な事情(結婚等)	3	2	6	11
給与	7	8	3	18
キャリアアップ	10	13	5	28
独立や起業	0	0	1	1
会社での評価	0	4	0	4
ワークライフバランス	7	6	3	16
その他	3	3	3	9
無回答	1	1	0	2

(3) 社会に出て、仕事をしてみて感じたことについて

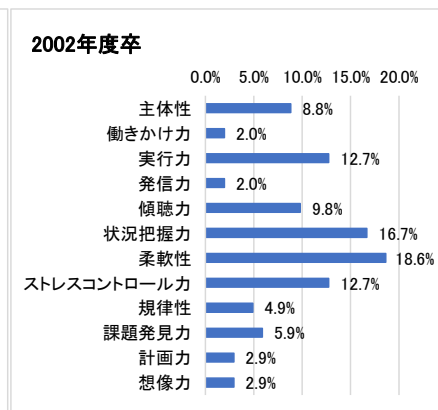
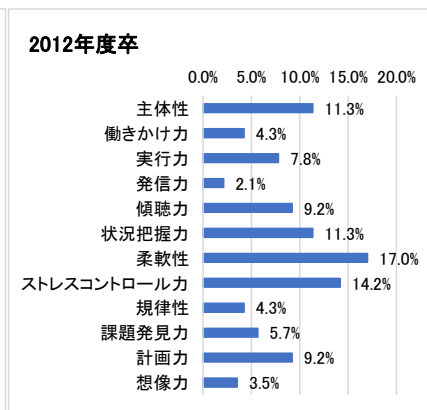
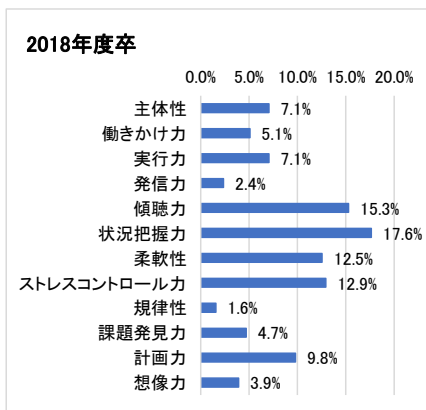
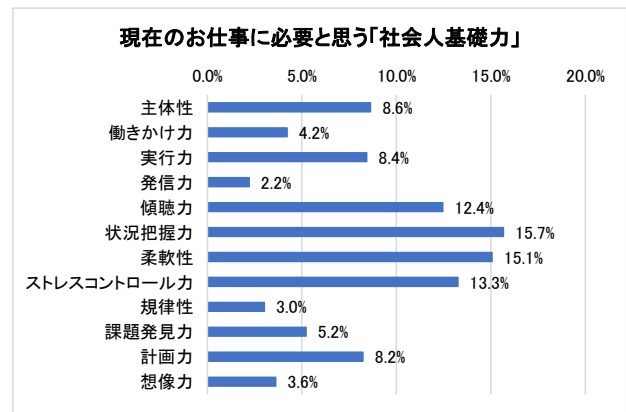
問12. 経済産業省が示す「人生100年時代の社会人基礎力」において、社会人基礎力の能力要素とされている能力等の中で、「社会人」として特に必要と思うものは何ですか？3つ選択してください。

	2018年度卒	2012年度卒	2002年度卒	計
主体性	35	16	15	66
働きかけ力	3	3	0	6
実行力	25	14	15	54
発信力	10	7	2	19
傾聴力	24	11	9	44
状況把握力	35	17	13	65
柔軟性	34	26	17	77
ストレスコントロール力	44	25	17	86
規律性	7	4	0	11
課題発見力	6	4	3	13
計画力	23	9	4	36
想像力	9	5	7	21



問13. 経済産業省が示す「人生100年時代の社会人基礎力」において、社会人基礎力の能力要素とされている能力等の中で、「現在のお仕事」に必要と思うものは何ですか？3つ選択してください。

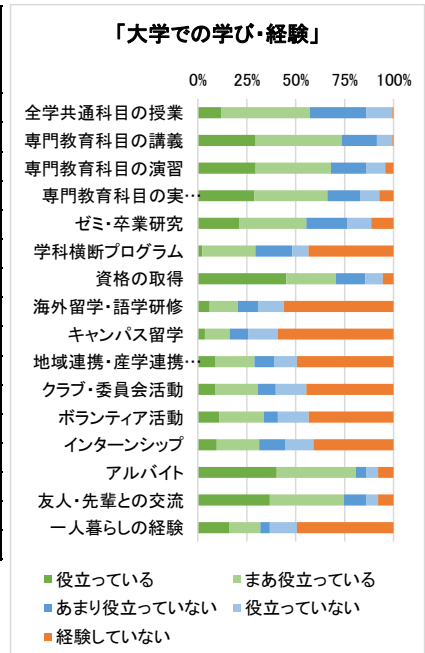
	2018年度卒	2012年度卒	2002年度卒	計
主体性	18	16	9	43
働きかけ力	13	6	2	21
実行力	18	11	13	42
発信力	6	3	2	11
傾聴力	39	13	10	62
状況把握力	45	16	17	78
柔軟性	32	24	19	75
ストレスコントロール力	33	20	13	66
規律性	4	6	5	15
課題発見力	12	8	6	26
計画力	25	13	3	41
想像力	10	5	3	18



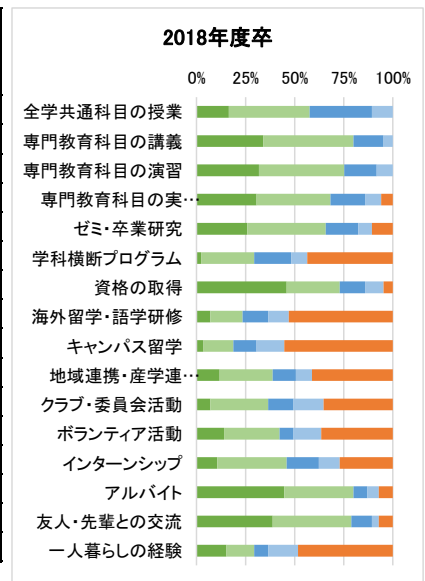
問14. 以下に挙げる「大学での学び・経験」は、実社会で役に立っていると思いますか？

【総計】	役立っている	まあ役立っている	あまり役立っていない	役立っていない	経験していない
全学共通科目の授業	12.0%	45.2%	28.9%	13.3%	0.6%
専門教育科目の講義	29.5%	44.0%	18.1%	7.8%	0.6%
専門教育科目の演習	29.5%	38.6%	18.1%	9.6%	4.2%
専門教育科目の実験・実習	28.9%	37.3%	16.9%	9.6%	7.2%
ゼミ・卒業研究	21.1%	34.3%	21.1%	12.0%	11.4%
学科横断プログラム(※)	2.4%	27.1%	18.8%	8.2%	43.5%
資格の取得	45.2%	25.3%	15.1%	9.0%	5.4%
海外留学・語学研修	6.0%	14.5%	10.2%	13.3%	56.0%
キャンパス留学	3.6%	12.7%	9.6%	15.1%	59.0%
地域連携・産学連携活動	9.0%	19.9%	10.2%	11.4%	49.4%
クラブ・委員会活動	9.0%	21.7%	9.0%	15.7%	44.6%
ボランティア活動	10.8%	22.9%	7.2%	15.7%	43.4%
インターンシップ	9.6%	21.7%	13.3%	14.5%	41.0%
アルバイト	40.4%	40.4%	5.4%	6.0%	7.8%
友人・先輩との交流	36.7%	38.0%	11.4%	6.0%	7.8%
一人暮らしの経験	16.3%	15.7%	4.8%	13.9%	49.4%

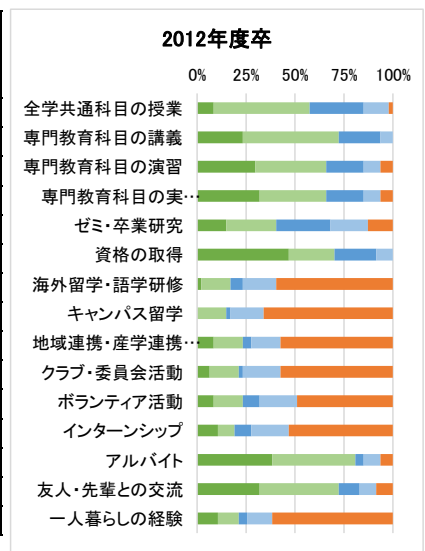
(※)「学科横断プログラム」は2016年度からスタートしたため、2018年度卒業生をのみの回答結果。



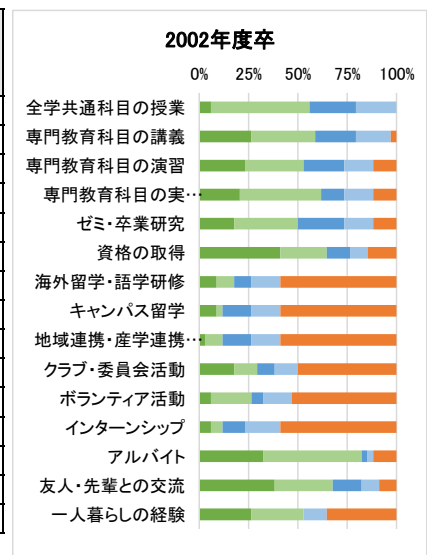
【2018年度卒】	役立っている	まあ役立っている	あまり役立っていない	役立っていない	経験していない
全学共通科目の授業	16.5%	41.2%	31.8%	10.6%	0.0%
専門教育科目の講義	34.1%	45.9%	15.3%	4.7%	0.0%
専門教育科目の演習	31.8%	43.5%	16.5%	8.2%	0.0%
専門教育科目の実験・実習	30.6%	37.6%	17.6%	8.2%	5.9%
ゼミ・卒業研究	25.9%	40.0%	16.5%	7.1%	10.6%
学科横断プログラム	2.4%	27.1%	18.8%	8.2%	43.5%
資格の取得	45.9%	27.1%	12.9%	9.4%	4.7%
海外留学・語学研修	7.1%	16.5%	12.9%	10.6%	52.9%
キャンパス留学	3.5%	15.3%	11.8%	14.1%	55.3%
地域連携・産学連携活動	11.8%	27.1%	11.8%	8.2%	41.2%
クラブ・委員会活動	7.1%	29.4%	12.9%	15.3%	35.3%
ボランティア活動	14.1%	28.2%	7.1%	14.1%	36.5%
インターンシップ	10.6%	35.3%	16.5%	10.6%	27.1%
アルバイト	44.7%	35.3%	7.1%	5.9%	7.1%
友人・先輩との交流	38.8%	40.0%	10.6%	3.5%	7.1%
一人暮らしの経験	15.3%	14.1%	7.1%	15.3%	48.2%



【2012年度卒】	役立っている	まあ役立っている	あまり役立っていない	役立っていない	経験していない
全学共通科目の授業	8.5%	48.9%	27.7%	12.8%	2.1%
専門教育科目の講義	23.4%	48.9%	21.3%	6.4%	0.0%
専門教育科目の演習	29.8%	36.2%	19.1%	8.5%	6.4%
専門教育科目の実験・実習	31.9%	34.0%	19.1%	8.5%	6.4%
ゼミ・卒業研究	14.9%	25.5%	27.7%	19.1%	12.8%
資格の取得	46.8%	23.4%	21.3%	8.5%	0.0%
海外留学・語学研修	2.1%	14.9%	6.4%	17.0%	59.6%
キャンパス留学	0.0%	14.9%	2.1%	17.0%	66.0%
地域連携・産学連携活動	8.5%	14.9%	4.3%	14.9%	57.4%
クラブ・委員会活動	6.4%	14.9%	2.1%	19.1%	57.4%
ボランティア活動	8.5%	14.9%	8.5%	19.1%	48.9%
インターンシップ	10.6%	8.5%	8.5%	19.1%	53.2%
アルバイト	38.3%	42.6%	4.3%	8.5%	6.4%
友人・先輩との交流	31.9%	40.4%	10.6%	8.5%	8.5%
一人暮らしの経験	10.6%	10.6%	4.3%	12.8%	61.7%

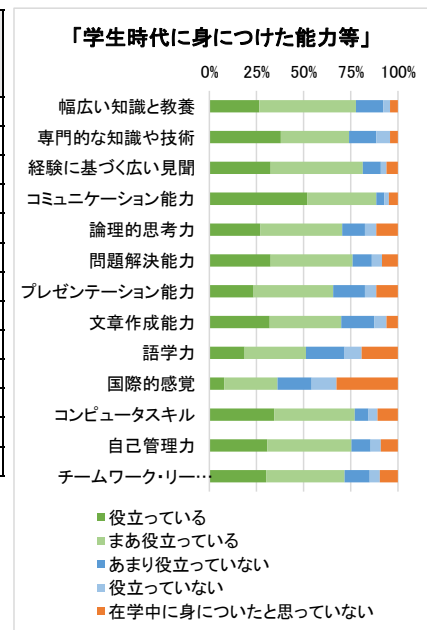


【2002年度卒】	役立っている	まあ役立っている	あまり役立っていない	役立っていない	経験していない
全学共通科目の授業	5.9%	50.0%	23.5%	20.6%	0.0%
専門教育科目の講義	26.5%	32.4%	20.6%	17.6%	2.9%
専門教育科目の演習	23.5%	29.4%	20.6%	14.7%	11.8%
専門教育科目の実験・実習	20.6%	41.2%	11.8%	14.7%	11.8%
ゼミ・卒業研究	17.6%	32.4%	23.5%	14.7%	11.8%
資格の取得	41.2%	23.5%	11.8%	8.8%	14.7%
海外留学・語学研修	8.8%	8.8%	8.8%	14.7%	58.8%
キャンパス留学	8.8%	2.9%	14.7%	14.7%	58.8%
地域連携・産学連携活動	2.9%	8.8%	14.7%	14.7%	58.8%
クラブ・委員会活動	17.6%	11.8%	8.8%	11.8%	50.0%
ボランティア活動	5.9%	20.6%	5.9%	14.7%	52.9%
インターンシップ	5.9%	5.9%	11.8%	17.6%	58.8%
アルバイト	32.4%	50.0%	2.9%	2.9%	11.8%
友人・先輩との交流	38.2%	29.4%	14.7%	8.8%	8.8%
一人暮らしの経験	26.5%	26.5%	0.0%	11.8%	35.3%

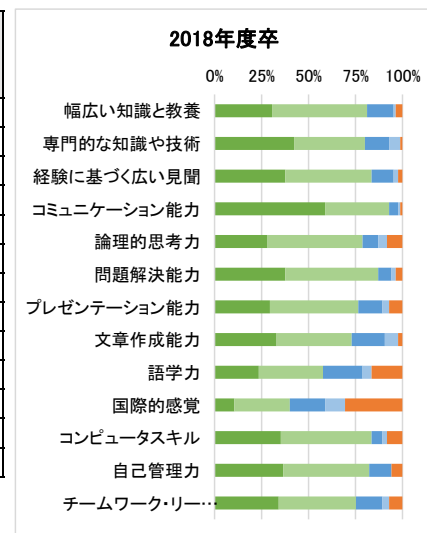


問15. 以下に挙げる「学生時代に身につけた能力等」は、実社会で役に立っていると思いますか？

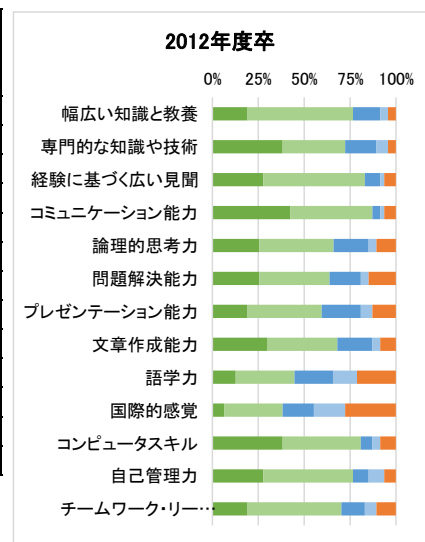
【総計】	役立っている	まあ役立っている	あまり役立っていない	役立っていない	在学中に身につけたと思っていない
幅広い知識と教養	26.5%	51.2%	14.5%	3.6%	4.2%
専門的な知識や技術	38.0%	36.1%	14.5%	7.2%	4.2%
経験に基づく広い見聞	32.5%	48.8%	9.6%	3.0%	6.0%
コミュニケーション能力	51.8%	36.7%	4.2%	2.4%	4.8%
論理的思考力	27.1%	43.4%	12.0%	6.0%	11.4%
問題解決能力	32.5%	43.4%	10.2%	5.4%	8.4%
プレゼンテーション能力	23.5%	42.2%	16.9%	6.0%	11.4%
文章作成能力	31.9%	38.0%	17.5%	6.6%	6.0%
語学力	18.7%	32.5%	20.5%	9.0%	19.3%
国際的感覚	7.8%	28.3%	18.1%	13.3%	32.5%
コンピュータスキル	34.3%	42.8%	7.2%	4.8%	10.8%
自己管理能力	30.7%	44.6%	10.2%	5.4%	9.0%
チームワーク・リーダーシップ	30.1%	41.6%	13.3%	5.4%	9.6%



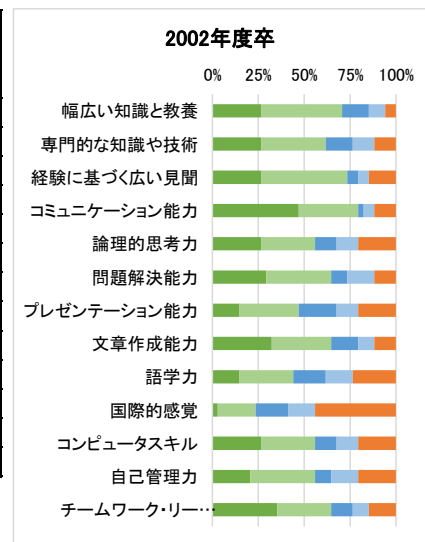
【2018年度卒】	役立っている	まあ役立っている	あまり役立っていない	役立っていない	在学中に身につけたと思っていない
幅広い知識と教養	30.6%	50.6%	14.1%	1.2%	3.5%
専門的な知識や技術	42.4%	37.6%	12.9%	5.9%	1.2%
経験に基づく広い見聞	37.6%	45.9%	11.8%	2.4%	2.4%
コミュニケーション能力	58.8%	34.1%	4.7%	1.2%	1.2%
論理的思考力	28.2%	50.6%	8.2%	4.7%	8.2%
問題解決能力	37.6%	49.4%	7.1%	2.4%	3.5%
プレゼンテーション能力	29.4%	47.1%	12.9%	3.5%	7.1%
文章作成能力	32.9%	40.0%	17.6%	7.1%	2.4%
語学力	23.5%	34.1%	21.2%	4.7%	16.5%
国際的感覚	10.6%	29.4%	18.8%	10.6%	30.6%
コンピュータスキル	35.3%	48.2%	5.9%	2.4%	8.2%
自己管理能力	36.5%	45.9%	11.8%	0.0%	5.9%
チームワーク・リーダーシップ	34.1%	41.2%	14.1%	3.5%	7.1%



【2012年度卒】	役立っている	まあ役立っている	あまり役立っていない	役立っていない	在学中に身についたと思っていない
幅広い知識と教養	19.1%	57.4%	14.9%	4.3%	4.3%
専門的な知識や技術	38.3%	34.0%	17.0%	6.4%	4.3%
経験に基づく広い見聞	27.7%	55.3%	8.5%	2.1%	6.4%
コミュニケーション能力	42.6%	44.7%	4.3%	2.1%	6.4%
論理的思考力	25.5%	40.4%	19.1%	4.3%	10.6%
問題解決能力	25.5%	38.3%	17.0%	4.3%	14.9%
プレゼンテーション能力	19.1%	40.4%	21.3%	6.4%	12.8%
文章作成能力	29.8%	38.3%	19.1%	4.3%	8.5%
語学力	12.8%	31.9%	21.3%	12.8%	21.3%
国際的感覚	6.4%	31.9%	17.0%	17.0%	27.7%
コンピュータスキル	38.3%	42.6%	6.4%	4.3%	8.5%
自己管理能力	27.7%	48.9%	8.5%	8.5%	6.4%
チームワーク・リーダーシップ	19.1%	51.1%	12.8%	6.4%	10.6%



【2002年度卒】	役立っている	まあ役立っている	あまり役立っていない	役立っていない	在学中に身についたと思っていない
幅広い知識と教養	26.5%	44.1%	14.7%	8.8%	5.9%
専門的な知識や技術	26.5%	35.3%	14.7%	11.8%	11.8%
経験に基づく広い見聞	26.5%	47.1%	5.9%	5.9%	14.7%
コミュニケーション能力	47.1%	32.4%	2.9%	5.9%	11.8%
論理的思考力	26.5%	29.4%	11.8%	11.8%	20.6%
問題解決能力	29.4%	35.3%	8.8%	14.7%	11.8%
プレゼンテーション能力	14.7%	32.4%	20.6%	11.8%	20.6%
文章作成能力	32.4%	32.4%	14.7%	8.8%	11.8%
語学力	14.7%	29.4%	17.6%	14.7%	23.5%
国際的感覚	2.9%	20.6%	17.6%	14.7%	44.1%
コンピュータスキル	26.5%	29.4%	11.8%	11.8%	20.6%
自己管理能力	20.6%	35.3%	8.8%	14.7%	20.6%
チームワーク・リーダーシップ	35.3%	29.4%	11.8%	8.8%	14.7%



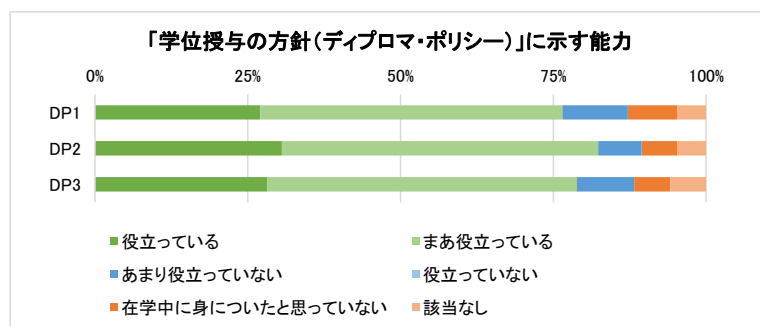
問16. 本学が掲げる大学全体の「学位授与の方針(ディプロマ・ポリシー)」に示す能力は、実社会で役に立っていると思いますか？
(2018年度卒業生のみ)

DP1: 専門領域のみならず、社会におけるさまざまな場において多角的視点でものごとを見つめ、身につけた知識や技能と柔軟な発想力を活用して社会や生活に役立つ新しいことを生み出すことができる。

DP2: 人や社会の持つ特性や仕組みを洞察する眼を持ち、組織の中で自分のすべきことを見極めつつ、人と協働しながら自らの個性を発揮できる。

DP3: 偏見や先入観を排した眼で人や社会を見つめ、人に共感し、思いやりを持ち、感動した体験をもとに成長することができる。

	役立っている	まあ役立っている	あまり役立っていない	役立っていない	在学中に身についたと思っていない	該当なし
DP1	27.1%	49.4%	10.6%	0.0%	8.2%	4.7%
DP2	30.6%	51.8%	7.1%	0.0%	5.9%	4.7%
DP3	28.2%	50.6%	9.4%	0.0%	5.9%	5.9%



(4) 在学中のことを振り返って

問17. 本学の就職支援で、役に立ったものはありますか？(複数回答可)

	2018年度卒	2012年度卒	2002年度卒	計
学科担当職員との面談	30	16	7	53
キャリアカウンセラーとの面談	53	23	2	78
3年生(短大1年生)時の就職支援行事	17	7	4	28
4年生(短大2年生)時の就職支援行事	27	8	4	39
学内合同説明会等のイベント	28	8	3	39
大学から送られる求人情報	8	6	4	18
先輩の就職活動体験記	25	7	4	36
その他	5	11	14	30

問18. 本学を卒業したことに満足していますか？

	2002年度卒	2012年度卒	2018年度卒	計
満足している	9	19	39	67
まあ満足している	16	17	35	68
どちらともいえない	6	8	9	23
あまり満足していない	0	2	2	4
満足していない	3	1	1	5

