

2025 年度春学期「学修振り返りアンケート」集計結果

1. アンケートの趣旨

学生が授業での学びを振り返ることにより、学修成果を確認するとともに、教員が学生への学修支援や授業改善に活用するために実施する。

2. アンケート実施概要

実施期間：2025 年 7 月 17 日（木）～8 月 11 日（月）

対象者：全学生（大学院栄養科学研究科を除く）

対象科目：原則として 2025 年度春学期に終了する全科目。ただし、履修者が 5 名未満の科目、集中講義科目、その他特定の科目は学科・研究科等の判断により実施対象外となる場合がある。

実施科目数：762 科目（学部・短期大学部のみ）

実施方法：manaba 上のアンケートフォームにて回答する。

3. アンケート回答率

全体（学部・短期大学部のみ）		58.8%
科 目 区 分 別	学芸学部 日本語日本文学科	63.1%
	学芸学部 英語文化コミュニケーション学科	57.5%
	学芸学部 子ども教育学科	52.1%
	学芸学部 メディア情報学科	56.2%
	学芸学部 生活デザイン学科	60.4%
	人間社会学部 社会マネジメント学科	35.9%
	人間社会学部 人間心理学科	53.0%
	栄養科学部 健康栄養学科	66.3%
	栄養科学部 管理栄養学科	63.7%
	全学共通科目（大学）	60.3%
	全学共通科目（教職課程）	68.0%
	全学共通科目（司書・司書教諭課程）	61.5%
	短期大学部 食物栄養学科	76.7%
	全学共通科目（短期大学部）	64.7%
	（参考）専門職大学院 社会起業研究科（実施科目数：23 科目）	75.4%

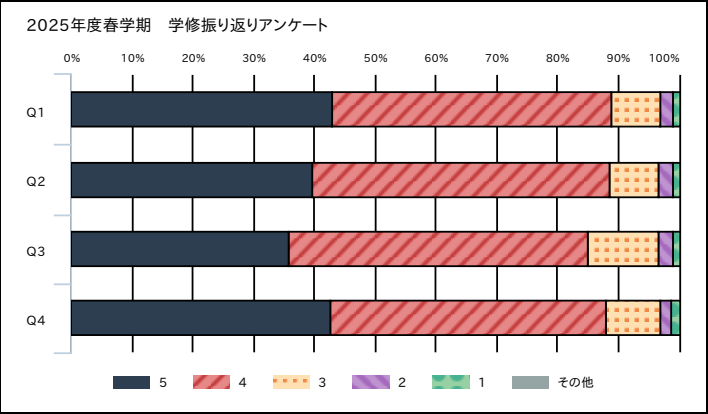
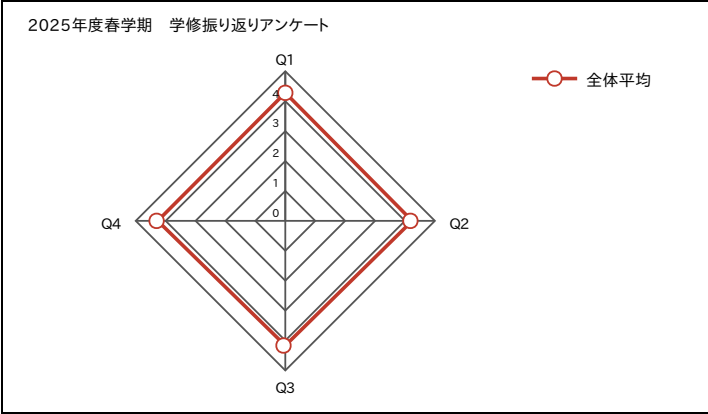
4. 集計結果

2025年度春学期 学修振り返りアンケート 集計結果(全体)

区分	全体	履修者数	26,335
		回答者数	15,497
		回答率	58.8%

設問					科目 平均	区分 平均	全体 平均	回答数／構成比(%)					
2025年度春学期 学修振り返りアンケート								5	4	3	2	1	その他
Q1	この授業に対してどの程度主体的・積極的に取り組むことができましたか。(前向きな姿勢での出席、予習・復習、課題への取り組みと提出、先生への質問、グループ(班)ごとの活動への参加、など)				-	-	4.3	6,640	7,134	1,262	340	121	0
								42.8%	46.0%	8.1%	2.2%	0.8%	0.0%
Q2	この授業の内容は理解できましたか。				-	-	4.2	6,133	7,612	1,246	376	130	0
								39.6%	49.1%	8.0%	2.4%	0.8%	0.0%
Q3	この授業を受けて到達目標(授業シラバスに記載)にどの程度到達できたと思いますか。				-	-	4.2	5,559	7,631	1,791	375	141	0
								35.9%	49.2%	11.6%	2.4%	0.9%	0.0%
Q4	この授業を通して、どの程度物事を深く捉えることができるようになりましたか。				-	-	4.3	6,601	7,029	1,419	283	165	0
								42.6%	45.4%	9.2%	1.8%	1.1%	0.0%
Q5	この授業を通して、特にあなたが学んだことは何ですか。(200字まで)				選択式設問ではないため、表示できません								
Q6	この授業の良い点、改善して欲しい点をお書きください。(200字まで)(任意)				選択式設問ではないため、表示できません								

【回答基準】 5: 十分にできた 4: ややできた 3: どちらともいえない 2: あまりできなかった 1: 全くできなかった

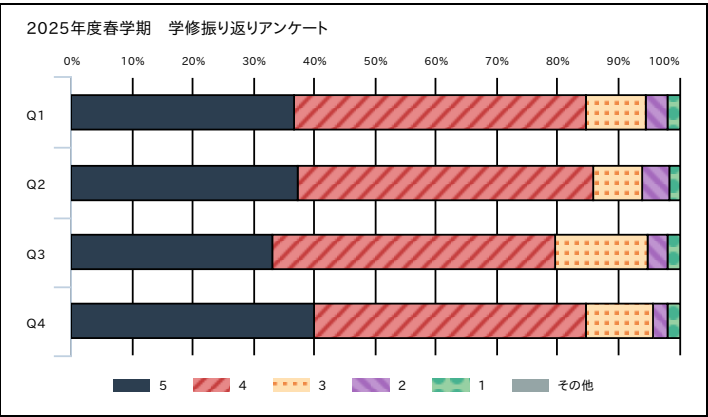
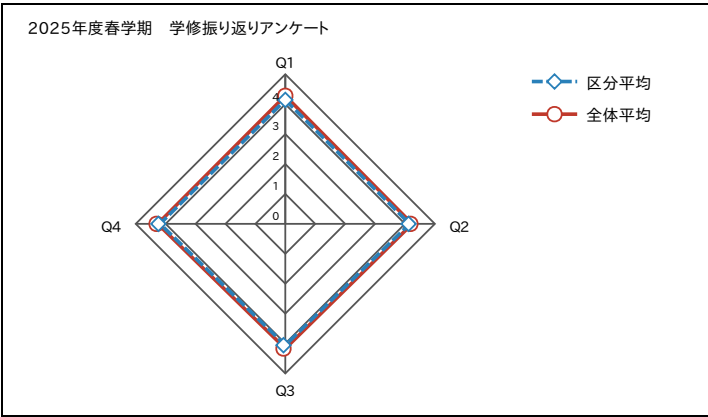


2025年度春学期 学修振り返りアンケート 集計結果(開講所属別)

区分	日本語日本文学科	履修者数	1,400
		回答者数	883
		回答率	63.1%

設問					科目 平均	区分 平均	全体 平均	回答数／構成比(%)					
2025年度春学期 学修振り返りアンケート								5	4	3	2	1	その他
Q1	この授業に対してどの程度主体的・積極的に取り組むことができましたか。(前向きな姿勢での出席、予習・復習、課題への取り組みと提出、先生への質問、グループ(班)ごとの活動への参加、など)				-	4.1	4.3	324	424	88	31	16	0
								36.7%	48.0%	10.0%	3.5%	1.8%	0.0%
Q2	この授業の内容は理解できましたか。				-	4.2	4.2	329	430	72	38	14	0
								37.3%	48.7%	8.2%	4.3%	1.6%	0.0%
Q3	この授業を受けて到達目標(授業シラバスに記載)にどの程度到達できたと思いますか。				-	4.1	4.2	292	412	133	29	17	0
								33.1%	46.7%	15.1%	3.3%	1.9%	0.0%
Q4	この授業を通して、どの程度物事を深く捉えることができるようになりましたか。				-	4.2	4.3	353	396	96	23	15	0
								40.0%	44.8%	10.9%	2.6%	1.7%	0.0%
Q5	この授業を通して、特にあなたが学んだことは何ですか。(200字まで)				選択式設問ではないため、表示できません								
Q6	この授業の良い点、改善して欲しい点をお書きください。(200字まで)(任意)				選択式設問ではないため、表示できません								

【回答基準】 5: 十分にできた 4: ややできた 3: どちらともいえない 2: あまりできなかった 1: 全くできなかった

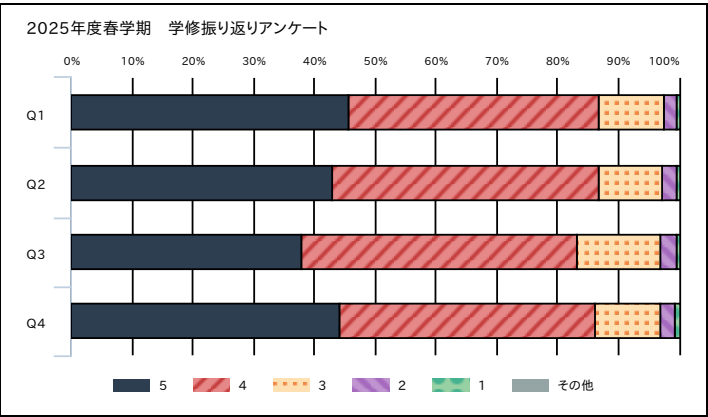
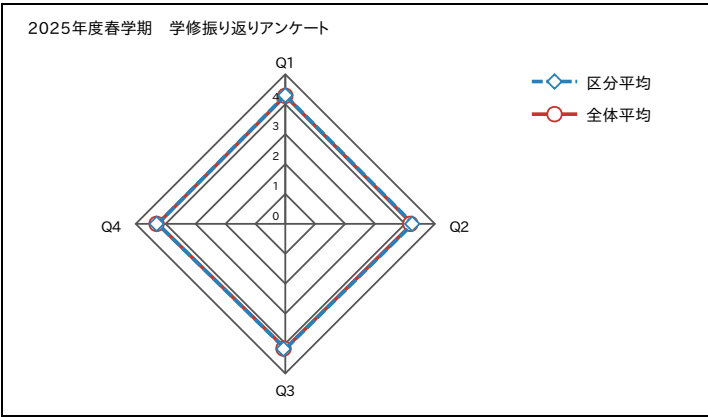


2025年度春学期 学修振り返りアンケート 集計結果(開講所属別)

区分	英語文化コミュニケーション学科	履修者数	1,362
		回答者数	783
		回答率	57.5%

設問					科目 平均	区分 平均	全体 平均	回答数／構成比(%)					
2025年度春学期 学修振り返りアンケート								5	4	3	2	1	その他
Q1	この授業に対してどの程度主体的・積極的に取り組むことができましたか。(前向きな姿勢での出席、予習・復習、課題への取り組みと提出、先生への質問、グループ(班)ごとの活動への参加、など)				-	4.3	4.3	358	321	85	17	2	0
								45.7%	41.0%	10.9%	2.2%	0.3%	0.0%
Q2	この授業の内容は理解できましたか。				-	4.3	4.2	336	344	82	18	3	0
								42.9%	43.9%	10.5%	2.3%	0.4%	0.0%
Q3	この授業を受けて到達目標(授業シラバスに記載)にどの程度到達できたと思いますか。				-	4.2	4.2	297	356	107	21	2	0
								37.9%	45.5%	13.7%	2.7%	0.3%	0.0%
Q4	この授業を通して、どの程度物事を深く捉えることができるようになりましたか。				-	4.3	4.3	346	330	83	19	5	0
								44.2%	42.1%	10.6%	2.4%	0.6%	0.0%
Q5	この授業を通して、特にあなたが学んだことは何ですか。(200字まで)				選択式設問ではないため、表示できません								
Q6	この授業の良い点、改善して欲しい点をお書きください。(200字まで)(任意)				選択式設問ではないため、表示できません								

【回答基準】 5: 十分にできた 4: ややできた 3: どちらともいえない 2: あまりできなかった 1: 全くできなかった

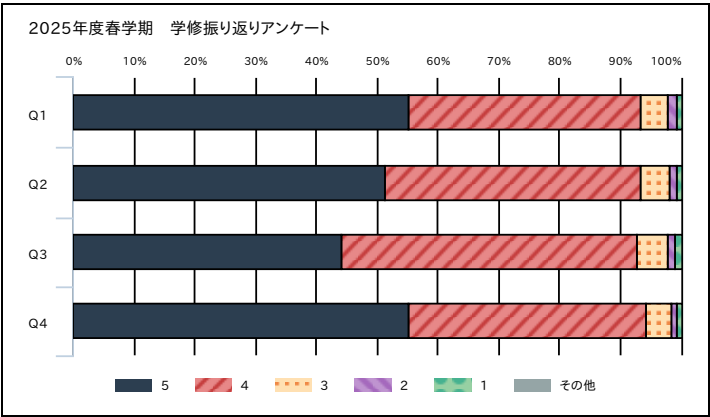
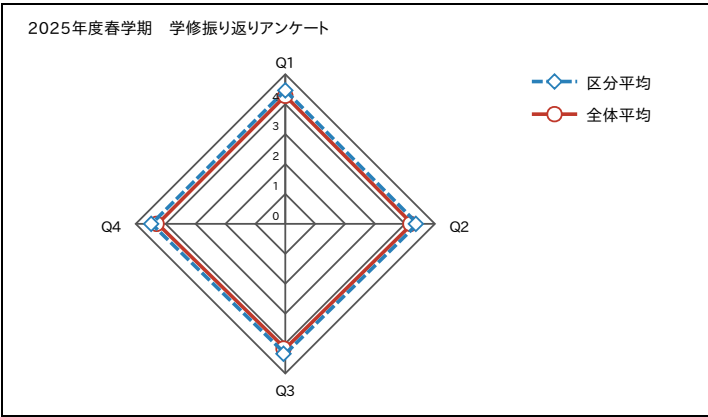


2025年度春学期 学修振り返りアンケート 集計結果(開講所属別)

区分	子ども教育学科	履修者数	1,626
		回答者数	847
		回答率	52.1%

設問				科目 平均	区分 平均	全体 平均	回答数／構成比(%)				
2025年度春学期 学修振り返りアンケート						5	4	3	2	1	その他
Q1	この授業に対してどの程度主体的・積極的に取り組むことができましたか。(前向きな姿勢での出席、予習・復習、課題への取り組みと提出、先生への質問、グループ(班)ごとの活動への参加、など)	-	4.5	4.3	468	324	38	12	5	0	
					55.3%	38.3%	4.5%	1.4%	0.6%	0.0%	
Q2	この授業の内容は理解できましたか。	-	4.4	4.2	434	357	40	10	6	0	
					51.2%	42.1%	4.7%	1.2%	0.7%	0.0%	
Q3	この授業を受けて到達目標(授業シラバスに記載)にどの程度到達できたと思いますか。	-	4.3	4.2	375	412	42	11	7	0	
					44.3%	48.6%	5.0%	1.3%	0.8%	0.0%	
Q4	この授業を通して、どの程度物事を深く捉えることができるようになりましたか。	-	4.5	4.3	468	330	36	7	6	0	
					55.3%	39.0%	4.3%	0.8%	0.7%	0.0%	
Q5	この授業を通して、特にあなたが学んだことは何ですか。(200字まで)		選択式設問ではないため、表示できません								
Q6	この授業の良い点、改善して欲しい点をお書きください。(200字まで)(任意)		選択式設問ではないため、表示できません								

【回答基準】 5: 十分にできた 4: ややできた 3: どちらともいえない 2: あまりできなかった 1: 全くできなかった

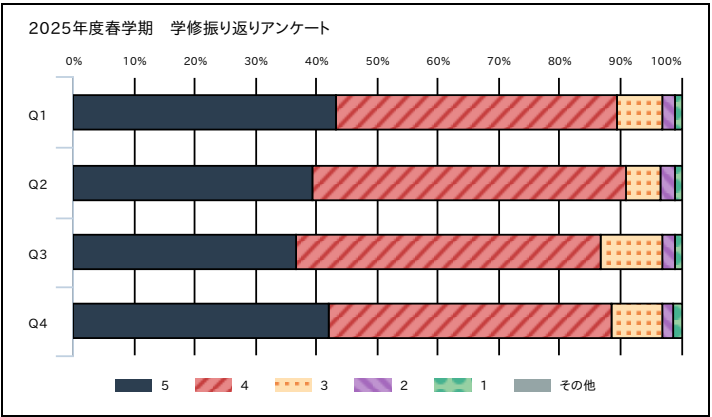
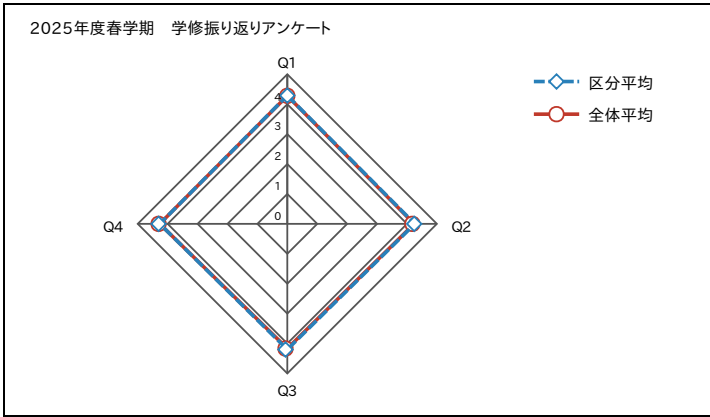


2025年度春学期 学修振り返りアンケート 集計結果(開講所属別)

区分	メディア情報学科	履修者数	2,394
		回答者数	1,346
		回答率	56.2%

設問				科目 平均	区分 平均	全体 平均	回答数／構成比(%)				
2025年度春学期 学修振り返りアンケート						5	4	3	2	1	その他
Q1	この授業に対してどの程度主体的・積極的に取り組むことができましたか。(前向きな姿勢での出席、予習・復習、課題への取り組みと提出、先生への質問、グループ(班)ごとの活動への参加、など)	-	4.3	4.3	583	621	101	30	11	0	
					43.3%	46.1%	7.5%	2.2%	0.8%	0.0%	
Q2	この授業の内容は理解できましたか。	-	4.3	4.2	529	695	79	32	11	0	
					39.3%	51.6%	5.9%	2.4%	0.8%	0.0%	
Q3	この授業を受けて到達目標(授業シラバスに記載)にどの程度到達できたと思いますか。	-	4.2	4.2	496	673	138	28	11	0	
					36.8%	50.0%	10.3%	2.1%	0.8%	0.0%	
Q4	この授業を通して、どの程度物事を深く捉えることができるようになりましたか。	-	4.3	4.3	565	627	115	23	16	0	
					42.0%	46.6%	8.5%	1.7%	1.2%	0.0%	
Q5	この授業を通して、特にあなたが学んだことは何ですか。(200字まで)			選択式設問ではないため、表示できません							
Q6	この授業の良い点、改善して欲しい点をお書きください。(200字まで)(任意)			選択式設問ではないため、表示できません							

【回答基準】 5: 十分にできた 4: ややできた 3: どちらともいえない 2: あまりできなかった 1: 全くできなかった

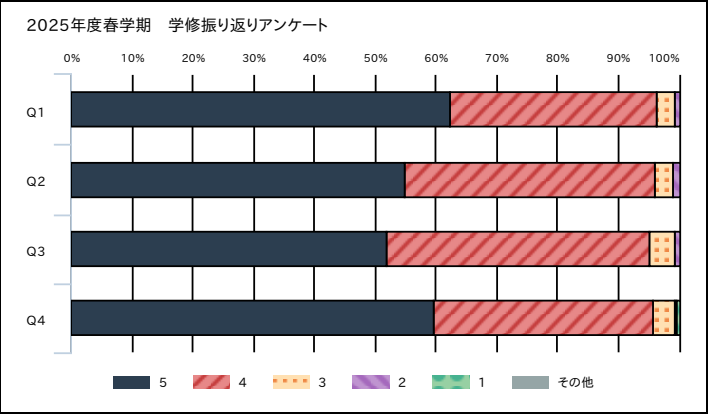
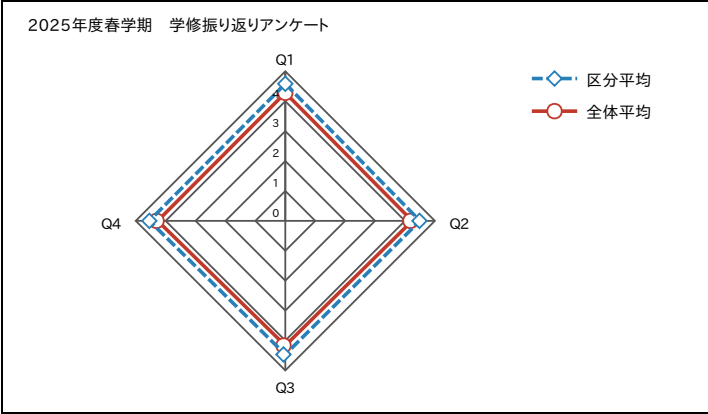


2025年度春学期 学修振り返りアンケート 集計結果(開講所属別)

区分	生活デザイン学科	履修者数	1,332
		回答者数	805
		回答率	60.4%

設問					科目 平均	区分 平均	全体 平均	回答数／構成比(%)					
2025年度春学期 学修振り返りアンケート								5	4	3	2	1	その他
Q1	この授業に対してどの程度主体的・積極的に取り組むことができましたか。(前向きな姿勢での出席、予習・復習、課題への取り組みと提出、先生への質問、グループ(班)ごとの活動への参加、など)				-	4.6	4.3	503	272	26	4	0	0
								62.5%	33.8%	3.2%	0.5%	0.0%	0.0%
Q2	この授業の内容は理解できましたか。				-	4.5	4.2	442	332	24	6	1	0
								54.9%	41.2%	3.0%	0.7%	0.1%	0.0%
Q3	この授業を受けて到達目標(授業シラバスに記載)にどの程度到達できたと思いますか。				-	4.5	4.2	419	347	34	5	0	0
								52.0%	43.1%	4.2%	0.6%	0.0%	0.0%
Q4	この授業を通して、どの程度物事を深く捉えることができるようになりましたか。				-	4.5	4.3	480	291	29	3	2	0
								59.6%	36.1%	3.6%	0.4%	0.2%	0.0%
Q5	この授業を通して、特にあなたが学んだことは何ですか。(200字まで)				選択式設問ではないため、表示できません								
Q6	この授業の良い点、改善して欲しい点をお書きください。(200字まで)(任意)				選択式設問ではないため、表示できません								

【回答基準】 5: 十分にできた 4: ややできた 3: どちらともいえない 2: あまりできなかった 1: 全くできなかった

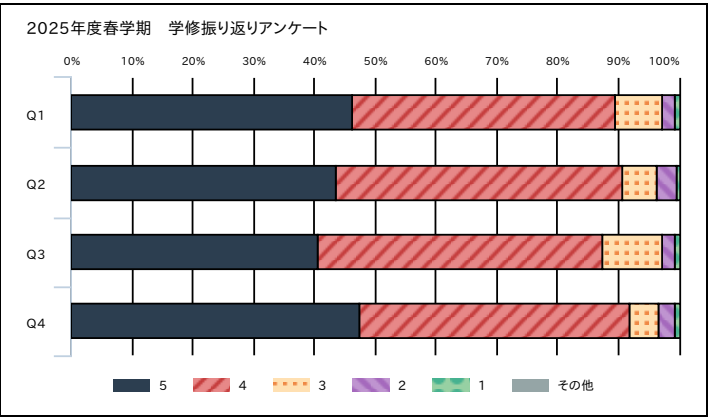
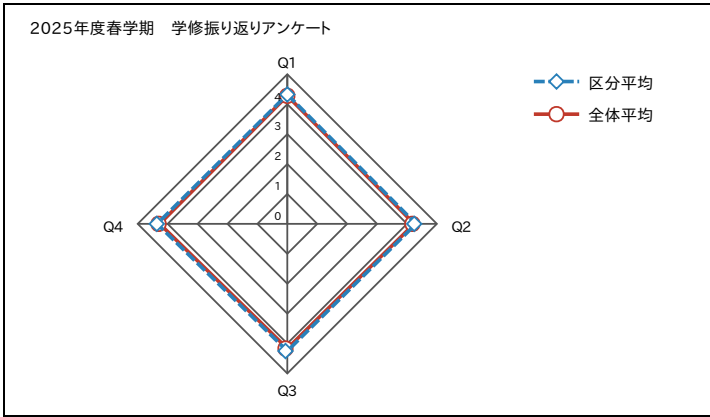


2025年度春学期 学修振り返りアンケート 集計結果(開講所属別)

区分	社会マネジメント学科	履修者数	1,573
		回答者数	565
		回答率	35.9%

設問				科目 平均	区分 平均	全体 平均	回答数／構成比(%)				
2025年度春学期 学修振り返りアンケート						5	4	3	2	1	その他
Q1	この授業に対してどの程度主体的・積極的に取り組むことができましたか。(前向きな姿勢での出席、予習・復習、課題への取り組みと提出、先生への質問、グループ(班)ごとの活動への参加、など)	-	4.3	4.3	261	245	44	12	3	0	
					46.2%	43.4%	7.8%	2.1%	0.5%	0.0%	
Q2	この授業の内容は理解できましたか。	-	4.3	4.2	246	266	33	18	2	0	
					43.5%	47.1%	5.8%	3.2%	0.4%	0.0%	
Q3	この授業を受けて到達目標(授業シラバスに記載)にどの程度到達できたと思いますか。	-	4.3	4.2	230	265	55	12	3	0	
					40.7%	46.9%	9.7%	2.1%	0.5%	0.0%	
Q4	この授業を通して、どの程度物事を深く捉えることができるようになりましたか。	-	4.4	4.3	268	251	27	15	4	0	
					47.4%	44.4%	4.8%	2.7%	0.7%	0.0%	
Q5	この授業を通して、特にあなたが学んだことは何ですか。(200字まで)		選択式設問ではないため、表示できません								
Q6	この授業の良い点、改善して欲しい点をお書きください。(200字まで)(任意)		選択式設問ではないため、表示できません								

【回答基準】 5: 十分にできた 4: ややできた 3: どちらともいえない 2: あまりできなかった 1: 全くできなかった

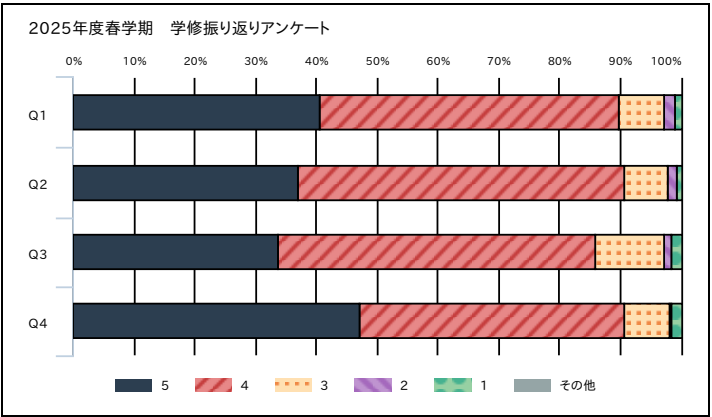
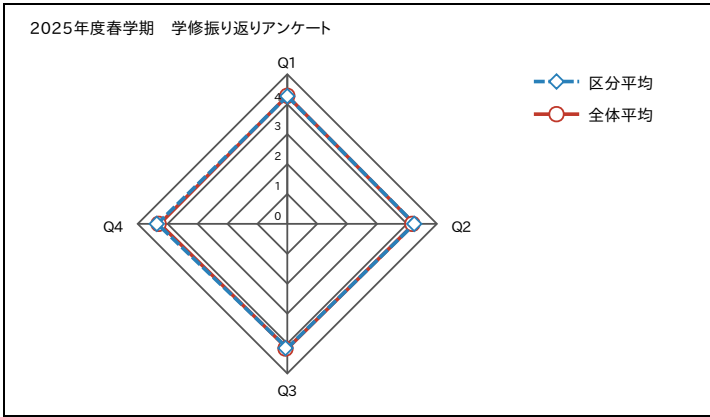


2025年度春学期 学修振り返りアンケート 集計結果(開講所属別)

区分	人間心理学科	履修者数	2,093
		回答者数	1,109
		回答率	53.0%

設問				科目 平均	区分 平均	全体 平均	回答数／構成比(%)				
2025年度春学期 学修振り返りアンケート						5	4	3	2	1	その他
Q1	この授業に対してどの程度主体的・積極的に取り組むことができましたか。(前向きな姿勢での出席、予習・復習、課題への取り組みと提出、先生への質問、グループ(班)ごとの活動への参加、など)	-	4.3	4.3	450	545	85	20	9	0	
					40.6%	49.1%	7.7%	1.8%	0.8%	0.0%	
Q2	この授業の内容は理解できましたか。	-	4.3	4.2	411	596	79	15	8	0	
					37.1%	53.7%	7.1%	1.4%	0.7%	0.0%	
Q3	この授業を受けて到達目標(授業シラバスに記載)にどの程度到達できたと思いますか。	-	4.2	4.2	373	579	126	15	16	0	
					33.6%	52.2%	11.4%	1.4%	1.4%	0.0%	
Q4	この授業を通して、どの程度物事を深く捉えることができるようになりましたか。	-	4.3	4.3	523	483	82	3	18	0	
					47.2%	43.6%	7.4%	0.3%	1.6%	0.0%	
Q5	この授業を通して、特にあなたが学んだことは何ですか。(200字まで)			選択式設問ではないため、表示できません							
Q6	この授業の良い点、改善して欲しい点をお書きください。(200字まで)(任意)			選択式設問ではないため、表示できません							

【回答基準】 5: 十分にできた 4: ややできた 3: どちらともいえない 2: あまりできなかった 1: 全くできなかった

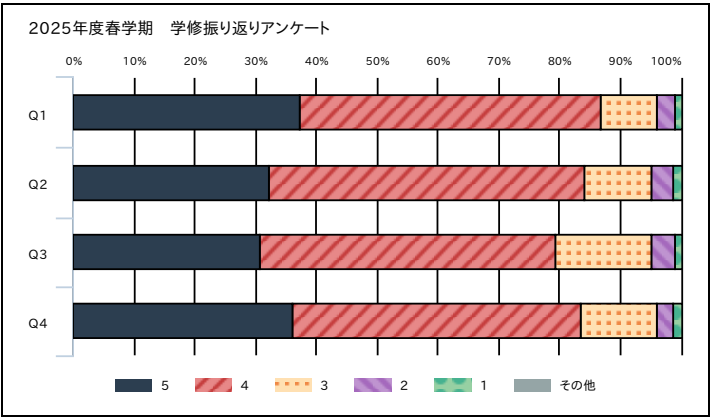
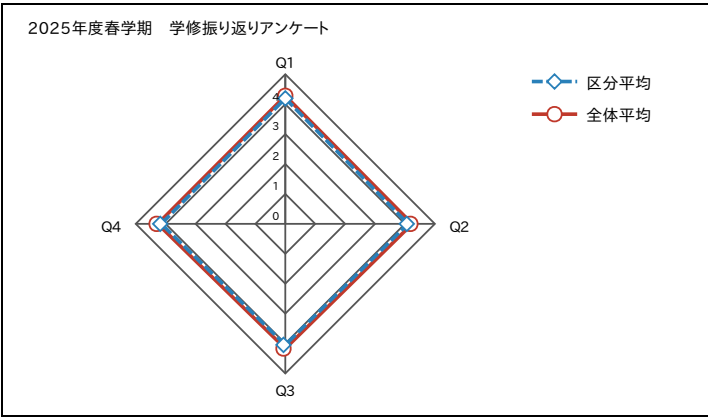


2025年度春学期 学修振り返りアンケート 集計結果(開講所属別)

区分	健康栄養学科	履修者数	1,974
		回答者数	1,309
		回答率	66.3%

設問				科目 平均	区分 平均	全体 平均	回答数／構成比(%)					
2025年度春学期 学修振り返りアンケート							5	4	3	2	1	その他
Q1	この授業に対してどの程度主体的・積極的に取り組むことができましたか。(前向きな姿勢での出席、予習・復習、課題への取り組みと提出、先生への質問、グループ(班)ごとの活動への参加、など)			-	4.2	4.3	487	649	124	38	11	0
							37.2%	49.6%	9.5%	2.9%	0.8%	0.0%
Q2	この授業の内容は理解できましたか。			-	4.1	4.2	422	679	144	49	15	0
							32.2%	51.9%	11.0%	3.7%	1.1%	0.0%
Q3	この授業を受けて到達目標(授業シラバスに記載)にどの程度到達できたと思いますか。			-	4.0	4.2	404	636	207	50	12	0
							30.9%	48.6%	15.8%	3.8%	0.9%	0.0%
Q4	この授業を通して、どの程度物事を深く捉えることができるようになりましたか。			-	4.1	4.3	471	623	166	35	14	0
							36.0%	47.6%	12.7%	2.7%	1.1%	0.0%
Q5	この授業を通して、特にあなたが学んだことは何ですか。(200字まで)			選択式設問ではないため、表示できません								
Q6	この授業の良い点、改善して欲しい点をお書きください。(200字まで)(任意)			選択式設問ではないため、表示できません								

【回答基準】 5: 十分にできた 4: ややできた 3: どちらともいえない 2: あまりできなかった 1: 全くできなかった

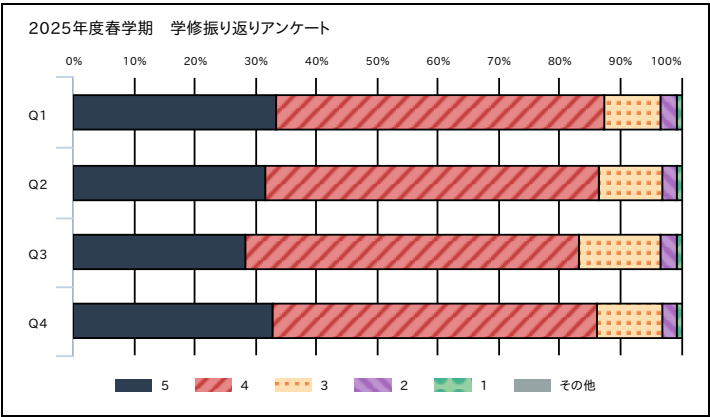
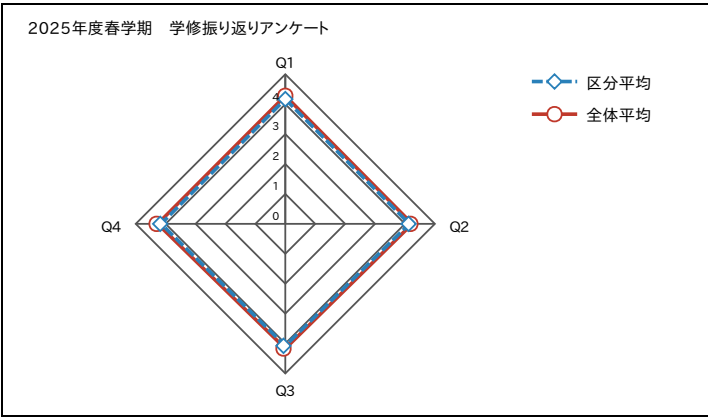


2025年度春学期 学修振り返りアンケート 集計結果(開講所属別)

区分	管理栄養学科	履修者数	3,025
		回答者数	1,927
		回答率	63.7%

設問				科目 平均	区分 平均	全体 平均	回答数／構成比(%)					
2025年度春学期 学修振り返りアンケート							5	4	3	2	1	その他
Q1	この授業に対してどの程度主体的・積極的に取り組むことができましたか。(前向きな姿勢での出席、予習・復習、課題への取り組みと提出、先生への質問、グループ(班)ごとの活動への参加、など)	-	4.2	4.3	642	1,043	181	50	11	0		
					33.3%	54.1%	9.4%	2.6%	0.6%	0.0%		
Q2	この授業の内容は理解できましたか。	-	4.1	4.2	610	1,060	202	44	11	0		
					31.7%	55.0%	10.5%	2.3%	0.6%	0.0%		
Q3	この授業を受けて到達目標(授業シラバスに記載)にどの程度到達できたと思いますか。	-	4.1	4.2	547	1,057	260	51	12	0		
					28.4%	54.9%	13.5%	2.6%	0.6%	0.0%		
Q4	この授業を通して、どの程度物事を深く捉えることができるようになりましたか。	-	4.2	4.3	633	1,028	206	46	14	0		
					32.8%	53.3%	10.7%	2.4%	0.7%	0.0%		
Q5	この授業を通して、特にあなたが学んだことは何ですか。(200字まで)			選択式設問ではないため、表示できません								
Q6	この授業の良い点、改善して欲しい点をお書きください。(200字まで)(任意)			選択式設問ではないため、表示できません								

【回答基準】 5: 十分にできた 4: ややできた 3: どちらともいえない 2: あまりできなかった 1: 全くできなかった

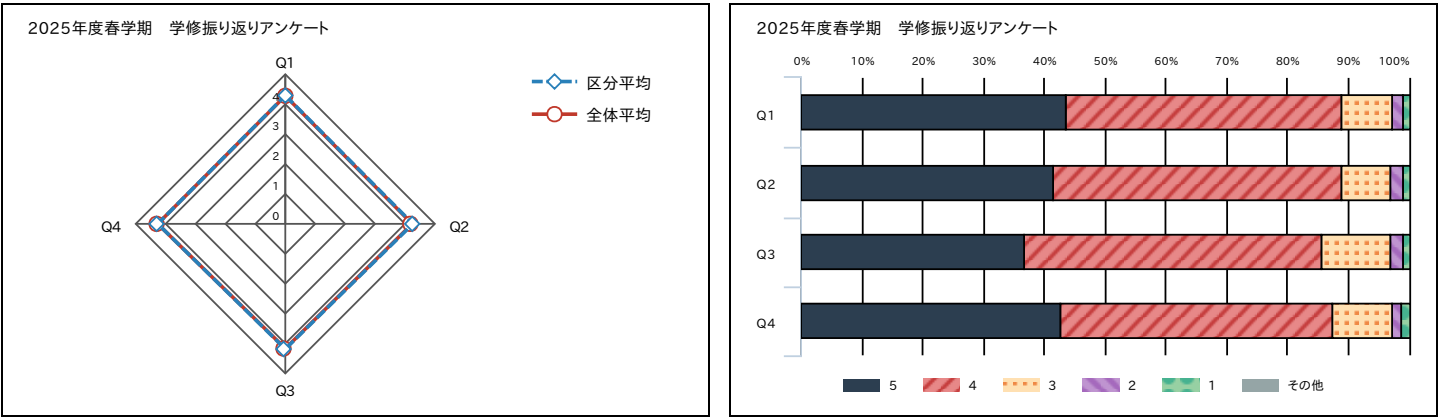


2025年度春学期 学修振り返りアンケート 集計結果(開講所属別)

区分	全学共通科目(大学)	履修者数	7,890
		回答者数	4,757
		回答率	60.3%

設問					科目 平均	区分 平均	全体 平均	回答数／構成比(%)					
2025年度春学期 学修振り返りアンケート								5	4	3	2	1	その他
Q1	この授業に対してどの程度主体的・積極的に取り組むことができましたか。(前向きな姿勢での出席、予習・復習、課題への取り組みと提出、先生への質問、グループ(班)ごとの活動への参加、など)	-	4.3	4.3	2,079	2,156	388	95	39	0			
					43.7%	45.3%	8.2%	2.0%	0.8%	0.0%			
Q2	この授業の内容は理解できましたか。	-	4.3	4.2	1,967	2,266	379	106	39	0			
					41.3%	47.6%	8.0%	2.2%	0.8%	0.0%			
Q3	この授業を受けて到達目標(授業シラバスに記載)にどの程度到達できたと思いますか。	-	4.2	4.2	1,750	2,321	539	104	43	0			
					36.8%	48.8%	11.3%	2.2%	0.9%	0.0%			
Q4	この授業を通して、どの程度物事を深く捉えることができるようになりましたか。	-	4.3	4.3	2,036	2,121	467	80	53	0			
					42.8%	44.6%	9.8%	1.7%	1.1%	0.0%			
Q5	この授業を通して、特にあなたが学んだことは何ですか。(200字まで)	選択式設問ではないため、表示できません											
Q6	この授業の良い点、改善して欲しい点をお書きください。(200字まで)(任意)	選択式設問ではないため、表示できません											

【回答基準】 5: 十分にできた 4: ややできた 3: どちらともいえない 2: あまりできなかった 1: 全くできなかった

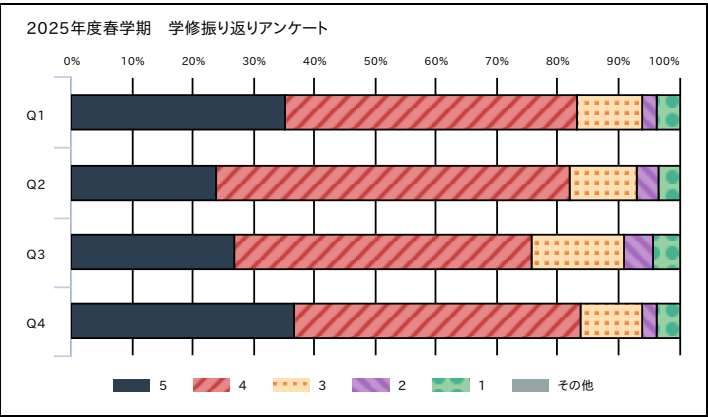
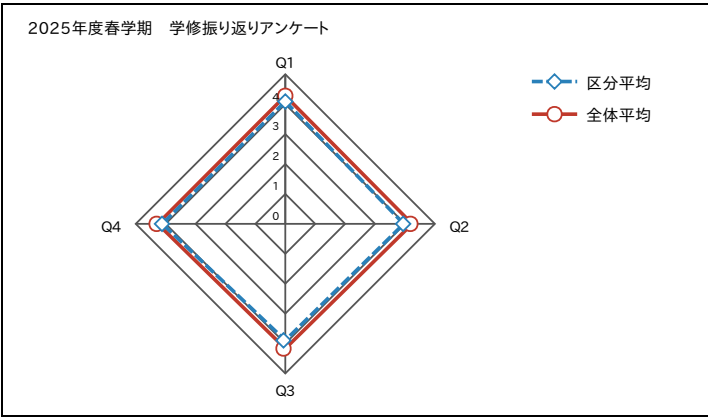


2025年度春学期 学修振り返りアンケート 集計結果(開講所属別)

区分	全学共通科目(教職課程)	履修者数	363
		回答者数	247
		回答率	68.0%

設問					科目 平均	区分 平均	全体 平均	回答数／構成比(%)					
2025年度春学期 学修振り返りアンケート								5	4	3	2	1	その他
Q1	この授業に対してどの程度主体的・積極的に取り組むことができましたか。(前向きな姿勢での出席、予習・復習、課題への取り組みと提出、先生への質問、グループ(班)ごとの活動への参加、など)				-	4.1	4.3	87	119	26	6	9	0
								35.2%	48.2%	10.5%	2.4%	3.6%	0.0%
Q2	この授業の内容は理解できましたか。				-	4.0	4.2	59	144	27	9	8	0
								23.9%	58.3%	10.9%	3.6%	3.2%	0.0%
Q3	この授業を受けて到達目標(授業シラバスに記載)にどの程度到達できたと思いますか。				-	3.9	4.2	66	121	38	12	10	0
								26.7%	49.0%	15.4%	4.9%	4.0%	0.0%
Q4	この授業を通して、どの程度物事を深く捉えることができるようになりましたか。				-	4.1	4.3	91	116	25	6	9	0
								36.8%	47.0%	10.1%	2.4%	3.6%	0.0%
Q5	この授業を通して、特にあなたが学んだことは何ですか。(200字まで)				選択式設問ではないため、表示できません								
Q6	この授業の良い点、改善して欲しい点をお書きください。(200字まで)(任意)				選択式設問ではないため、表示できません								

【回答基準】 5: 十分にできた 4: ややできた 3: どちらともいえない 2: あまりできなかった 1: 全くできなかった

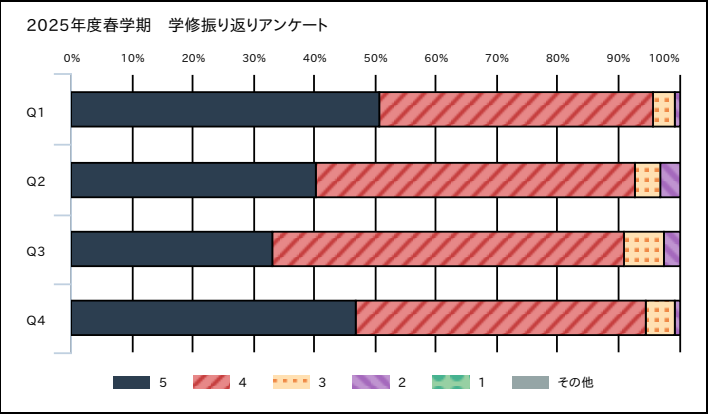
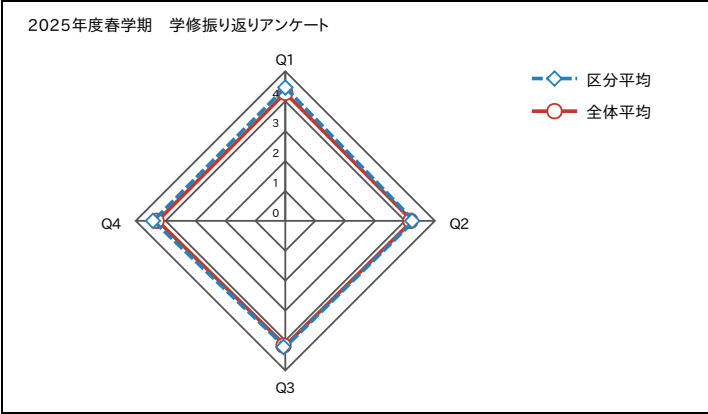


2025年度春学期 学修振り返りアンケート 集計結果(開講所属別)

区分	全学共通科目(司書・司書教諭課程)	履修者数	270
		回答者数	166
		回答率	61.5%

設問					科目 平均	区分 平均	全体 平均	回答数／構成比(%)					
2025年度春学期 学修振り返りアンケート								5	4	3	2	1	その他
Q1	この授業に対してどの程度主体的・積極的に取り組むことができましたか。(前向きな姿勢での出席、予習・復習、課題への取り組みと提出、先生への質問、グループ(班)ごとの活動への参加、など)				-	4.5	4.3	84	75	6	1	0	0
								50.6%	45.2%	3.6%	0.6%	0.0%	0.0%
Q2	この授業の内容は理解できましたか。				-	4.3	4.2	67	87	7	5	0	0
								40.4%	52.4%	4.2%	3.0%	0.0%	0.0%
Q3	この授業を受けて到達目標(授業シラバスに記載)にどの程度到達できたと思いますか。				-	4.2	4.2	55	96	11	4	0	0
								33.1%	57.8%	6.6%	2.4%	0.0%	0.0%
Q4	この授業を通して、どの程度物事を深く捉えることができるようになりましたか。				-	4.4	4.3	78	79	8	1	0	0
								47.0%	47.6%	4.8%	0.6%	0.0%	0.0%
Q5	この授業を通して、特にあなたが学んだことは何ですか。(200字まで)				選択式設問ではないため、表示できません								
Q6	この授業の良い点、改善して欲しい点をお書きください。(200字まで)(任意)				選択式設問ではないため、表示できません								

【回答基準】 5: 十分にできた 4: ややできた 3: どちらともいえない 2: あまりできなかった 1: 全くできなかった

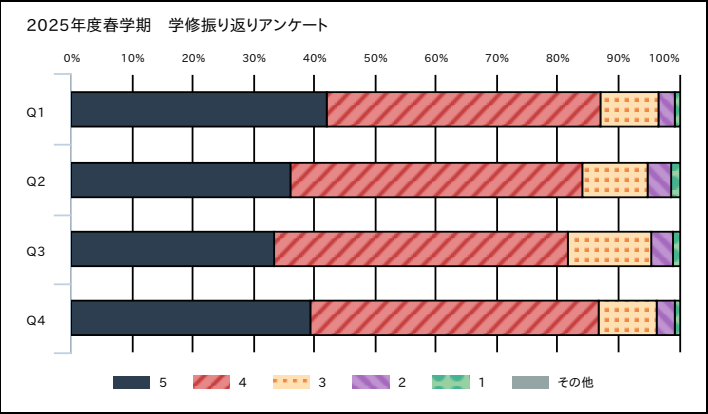
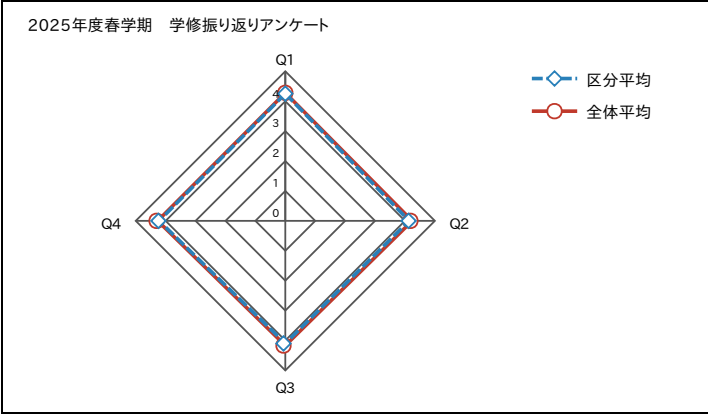


2025年度春学期 学修振り返りアンケート 集計結果(開講所属別)

区分	食物栄養学科	履修者数	707
		回答者数	542
		回答率	76.7%

設問				科目 平均	区分 平均	全体 平均	回答数／構成比(%)						
2025年度春学期 学修振り返りアンケート						5	4	3	2	1	その他		
Q1	この授業に対してどの程度主体的・積極的に取り組むことができましたか。(前向きな姿勢での出席、予習・復習、課題への取り組みと提出、先生への質問、グループ(班)ごとの活動への参加、など)				-	4.3	4.3	228	244	52	15	3	0
								42.1%	45.0%	9.6%	2.8%	0.6%	0.0%
Q2	この授業の内容は理解できましたか。				-	4.1	4.2	196	260	59	21	6	0
								36.2%	48.0%	10.9%	3.9%	1.1%	0.0%
Q3	この授業を受けて到達目標(授業シラバスに記載)にどの程度到達できたと思いますか。				-	4.1	4.2	182	261	74	20	5	0
								33.6%	48.2%	13.7%	3.7%	0.9%	0.0%
Q4	この授業を通して、どの程度物事を深く捉えることができるようになりましたか。				-	4.2	4.3	213	258	52	15	4	0
								39.3%	47.6%	9.6%	2.8%	0.7%	0.0%
Q5	この授業を通して、特にあなたが学んだことは何ですか。(200字まで)				選択式設問ではないため、表示できません								
Q6	この授業の良い点、改善して欲しい点をお書きください。(200字まで)(任意)				選択式設問ではないため、表示できません								

【回答基準】 5: 十分にできた 4: ややできた 3: どちらともいえない 2: あまりできなかった 1: 全くできなかった

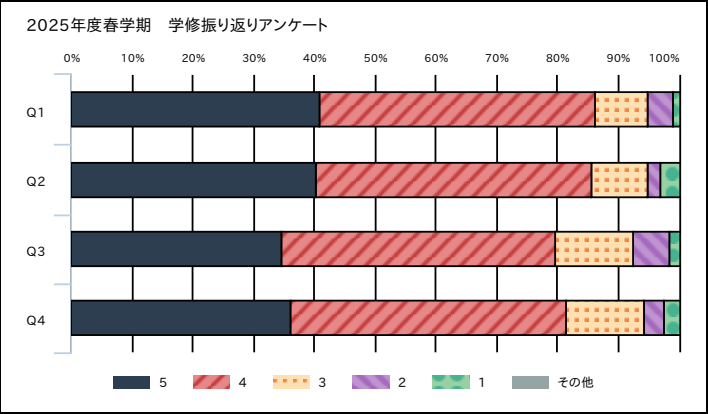
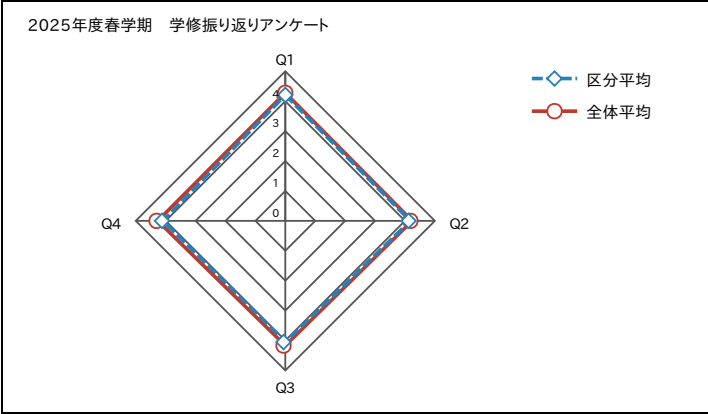


2025年度春学期 学修振り返りアンケート 集計結果(開講所属別)

区分	全学共通科目(短期大学部)	履修者数	326
		回答者数	211
		回答率	64.7%

設問					科目 平均	区分 平均	全体 平均	回答数／構成比(%)					
2025年度春学期 学修振り返りアンケート								5	4	3	2	1	その他
Q1	この授業に対してどの程度主体的・積極的に取り組むことができましたか。(前向きな姿勢での出席、予習・復習、課題への取り組みと提出、先生への質問、グループ(班)ごとの活動への参加、など)				-	4.2	4.3	86	96	18	9	2	0
								40.8%	45.5%	8.5%	4.3%	0.9%	0.0%
Q2	この授業の内容は理解できましたか。				-	4.2	4.2	85	96	19	5	6	0
								40.3%	45.5%	9.0%	2.4%	2.8%	0.0%
Q3	この授業を受けて到達目標(授業シラバスに記載)にどの程度到達できたと思いますか。				-	4.1	4.2	73	95	27	13	3	0
								34.6%	45.0%	12.8%	6.2%	1.4%	0.0%
Q4	この授業を通して、どの程度物事を深く捉えることができるようになりましたか。				-	4.1	4.3	76	96	27	7	5	0
								36.0%	45.5%	12.8%	3.3%	2.4%	0.0%
Q5	この授業を通して、特にあなたが学んだことは何ですか。(200字まで)				選択式設問ではないため、表示できません								
Q6	この授業の良い点、改善して欲しい点をお書きください。(200字まで)(任意)				選択式設問ではないため、表示できません								

【回答基準】 5: 十分にできた 4: ややできた 3: どちらともいえない 2: あまりできなかった 1: 全くできなかった



2025年度春学期 学修振り返りアンケート(社研) 集計結果(開講所属別)

区分	社会起業研究科	履修者数	338
		回答者数	255
		回答率	75.4%

設問				科目 平均	区分 平均	全体 平均	回答数／構成比(%)					
2025年度春学期 学修振り返りアンケート(社研)							5	4	3	2	1	その他
Q1	この授業に対してどの程度主体的・積極的に取り組むことができましたか。(前向きな姿勢での出席、予習・復習、課題への取り組みと提出、先生への質問、グループ(班)ごとの活動への参加、など)	-	4.6	4.6	169	72	11	3	0	0		
					66.3%	28.2%	4.3%	1.2%	0.0%	0.0%		
Q2	この授業の内容は理解できましたか。	-	4.5	4.5	143	93	12	5	2	0		
					56.1%	36.5%	4.7%	2.0%	0.8%	0.0%		
Q3	この授業を受けて到達目標(授業シラバスに記載)にどの程度到達できたと思いますか。	-	4.4	4.4	135	94	24	0	2	0		
					52.9%	36.9%	9.4%	0.0%	0.8%	0.0%		
Q4	この授業を通して、特にあなたが学んだことは何ですか。(200字まで)	選択式設問ではないため、表示できません										
Q5	この授業の良い点、改善して欲しい点をお書きください。(200字まで)(任意)	選択式設問ではないため、表示できません										
Q6	オンライン授業があった場合、その授業形態について、良い点と改善して欲しい点についてお書きください。(200字まで)(任意)	選択式設問ではないため、表示できません										

【回答基準】 5: 十分にできた 4: ややできた 3: どちらともいえない 2: あまりできなかった 1: 全くできなかった

